

BMW 230E XDRIVE



GADY BMW

BMW PREMIUM SELECTION

CEBRÄUCHTLAGEN MIT ZERTIFIKAT FARBPREIS GARANTIE

Mitglied der
GADY Family

Kaufpreis: € 33.490,-

Finanzierung um monatl. € 286,-

Neupreis **€ 56.332,-**

Erstzulassung **08.2023**

Kilometer **36.500 km**

Angebotsnummer **2816345**



Motor | Abgasnorm

Hybrid | EURO 6e



Leistung

150 PS/110kW



Hubraum

1499 ccm



CO2 (1)

14 g/km



Getriebe

Automatik



Antrieb

Allradantrieb



Sitzplätze

5



Farbe

saphirschwarz



Polsterung

**Stoff / Leder Komb.,
alcantara anthrazit**

HIGHLIGHTS



Driving Assistant
Plus



LED-Scheinwerfer



Sportpaket



Navigationssystem
Professional



Adaptives M
Fahrwerk



Sitzheizung Fahrer
und Beifahrer

AUSSTATTUNGSÜBERSICHT

KOMFORT / FAHRASSISTENZ

Bordcomputer
Park Distance Control (PDC)
Active Guard
Innenspiegel, automatisch abblendend
USB Audio Schnittstelle
Lenkradheizung
Komfortzugang
Automatik
Adaptives M Fahrwerk
Adaptiver LED Scheinwerfer

Multifunktionslenkrad
Allradsystem
Spurverlassenswarnung
LED-Scheinwerfer
Parkassistent
Hifi Soundsystem
Sonnenschutzverglasung
Navigationssystem Professional
Geschwindigkeitsregelung
Klimaautomatik

DAB Tuner
Sportsitze
Fernlichtassistent

Handy-Vorbereitung
Sitzheizung Fahrer und Beifahrer
Rückfahrkamera

EXTERIEUR / INTERIEUR

Leichtmetallräder 17 Zoll
Leichtmetallräder

Dachhimmel anthrazit
Ablage für Wireless Charging

EDITIONEN / PAKETE

Driving Assistant Plus
Aussenspiegelpaket
M-Sportpaket

Sportpaket
Premium Paket

SONSTIGES

Sportlederlenkrad

WEITERE AUSSTATTUNG

Fahrzeugnummer: 94V10002 von 01.03.2026 bis 30.04.2026 mit dem Gady Jubiläumsbonus € 1.000,- zu Ihrem Vorteil!






GADY AUTOMOBILE GMBH

Gadystraße 1
8501 Lieboch

+43(3136)90310

FAHRZEUGBILDER





- BMW PREMIUM SELECTION.**
GEBRAUCHTE AUTOMOBILE.
- MIND. 12 MONATE BMW PREMIUM SELECTION GARANTIE
 - 360 GRAD CHECK
 - WARTUNGSFREI FÜR 6 MONATE / 10.000 KM
 - LEASING UND FINANZIERUNG
 - GEPRÜFTE FAHRZEUGHISTORIE



(1) Die angegebenen Werte über Kraftstoffverbrauch und CO₂-Emissionen wurden nach den vorgeschriebenen Messverfahren gem. VO (EG) 715/2007 ermittelt. Als Basis für die Verbrauchsermittlung gilt der ECE-Fahrzyklus (NEFZ). Dieser setzt sich aus ca. einem Drittel Fahrt innerorts und zwei Drittel außerorts (gemessen an der Wegstrecke) zusammen. Zusätzlich zum Verbrauch wird die CO₂-Emission gemessen.

Sonderausstattungen können diese Werte erhöhen. Die Angaben zu Kraftstoffverbrauch und CO₂-Emissionen sind überdies abhängig von der gewählten Rad- und Reifengröße. Die Angaben beziehen sich daher nicht auf das konkrete Fahrzeug und sind nicht Bestandteil des Angebots, sondern dienen allein Vergleichszwecken zwischen den verschiedenen Fahrzeugtypen. Weitere Details bzw. Informationen zum konkreten Fahrzeug können der beim Händler aufliegenden Typengenehmigung entnommen werden. Alle Angaben ohne Gewähr. Irrtümer vorbehalten.