

BMW 220D



Kaufpreis: € 38.950,-




Finanzierung um monatl. € 333,-




Neupreis € 52.827,-




Erstzulassung 03.2025

Kilometer 10.000 km

Angebotsnummer 2876843

	Motor Abgasnorm Dieselmotor EURO 6e
	Verbrauch CO2 (1) 4.2 l/100km 110 g/km
	Sitzplätze 5

	Leistung 150 PS/110kW
	Getriebe Automatik
	Farbe saphirschwarz

	Hubraum 1995 ccm
	Antrieb Frontantrieb
	Polsterung Stoff, m alcantara/veganza-kombinatio

HIGHLIGHTS



Driving Assistant



Driving Assistant Plus



Adaptives M Fahrwerk



Sitzheizung Fahrer und Beifahrer

AUSSTATTUNGSÜBERSICHT

KOMFORT / FAHRASSISTENZ

M-Lenkrad
Innenspiegel, automatisch abblendend
Komfortzugang
Sonnenschutzverglasung
Adaptives M Fahrwerk
Klimaautomatik
Alarmanlage

Innen- und Außenspiegel, automatisch abblendend
Parkassistent
TeleServices
Aktiver Fussgängerschutz
Adaptiver LED Scheinwerfer
Automatikgetriebe mit Schaltwippen
DAB Tuner

Auffahrwarnung mit City-Anbremsfunktion
Sitzheizung Fahrer und Beifahrer
Fernlichtassistent

Sportsitze
Reifendruckanzeige

EXTERIEUR / INTERIEUR

Shadow Line
Dachhimmel anthrazit
Ablage für Wireless Charging

M Leichtmetallräder 18 Zoll
Kindersitzbefestigung Beifahrersitz

EDITIONEN / PAKETE

M Interieurdekor Illuminated Alu Hexacube, matt
Driving Assistant Plus
M-Sportpaket

Driving Assistant
Premium Paket

SONSTIGES

Reifenreparatur-Set
Rekuperationssystem
Spezifische Zusatzumfänge M Sportpaket

Personal eSIM
Radschraubensicherung
EfficientDynamics



UNTERBERGER AUTOMOBILE GMBH & CO KG

Stiglingen 75
6850 Dornbirn

Automobile

Montag - Donnerstag: 08:00 bis 18:00 Uhr
Freitag: 08:00 bis 17:00 Uhr
Samstag: 09:00 bis 12:00 Uhr

Teile & Zubehör

Montag - Donnerstag: 07:30 bis 17:00 Uhr
Freitag: 07:30 bis 15:30 Uhr

Serviceannahme


Montag - Donnerstag: 07:30 bis 17:00 Uhr
Freitag: 07:30 bis 15:30 Uhr

Werkstätte

Montag - Donnerstag: 07:30 bis 17:00 Uhr
Freitag: 07:30 bis 15:30 Uhr

+43(5572)232860

FAHRZEUGBILDER



(1) Die angegebenen Werte über Kraftstoffverbrauch und CO₂-Emissionen wurden nach den vorgeschriebenen Messverfahren gem. VO (EG) 715/2007 ermittelt. Als Basis für die Verbrauchsermittlung gilt der ECE-Fahrzyklus (NEFZ). Dieser setzt sich aus ca. einem Drittel Fahrt innerorts und zwei Drittel außerorts (gemessen an der Wegstrecke) zusammen. Zusätzlich zum Verbrauch wird die CO₂-Emission gemessen.

Sonderausstattungen können diese Werte erhöhen. Die Angaben zu Kraftstoffverbrauch und CO₂-Emissionen sind überdies abhängig von der gewählten Rad- und Reifengröße. Die Angaben beziehen sich daher nicht auf das konkrete Fahrzeug und sind nicht Bestandteil des Angebots, sondern dienen allein Vergleichszwecken zwischen den verschiedenen Fahrzeugtypen. Weitere Details bzw. Informationen zum konkreten Fahrzeug können der beim Händler aufliegenden Typengenehmigung entnommen werden. Alle Angaben ohne Gewähr. Irrtümer vorbehalten.