

BMW 220i



Mitglied der
GADY Family



Kaufpreis: € 42.980,-

Finanzierung um monatl. € 367,-

Neupreis	€ 54.425,-
Erstzulassung	03.2025
Kilometer	15.500 km
Angebotsnummer	2885333



Motor | Abgasnorm

Benzinmotor | EURO 6e



Leistung

170 PS/125kW



Hubraum

1499 ccm



Getriebe

Automatik



Antrieb

Frontantrieb



Sitzplätze

5



Farbe

alpinweiß



Polsterung

**Stoff / Leder Komb.,
alcantara anthrazit**

HIGHLIGHTS



Head-up Display



LED-Scheinwerfer



Sportpaket



Driving Assistant
Professional



Navigationssystem
Professional



Adaptives M
Fahrwerk



Sitzheizung Fahrer
und Beifahrer

AUSSTATTUNGSÜBERSICHT

KOMFORT / FAHRASSISTENZ

Bordcomputer
M-Lenkrad
Multifunktionslenkrad
Spurwechselwarnung

BMW Live Cockpit Professional
Park Distance Control (PDC)
Speed Limit Info
Head-up Display

Spurverlassenswarnung
USB Audio Schnittstelle
Hifi Soundsystem
Komfortzugang
Automatik
Navigationssystem Professional
Geschwindigkeitsregelung
Klimaautomatik
Handy-Vorbereitung
Sitzheizung Fahrer und Beifahrer
Sportsitze

LED-Scheinwerfer
Lenkradheizung
Parkassistent professional
Sonnenschutzverglasung
Surround View Camera
Adaptives M Fahrwerk
Adaptiver LED Scheinwerfer
Alarmanlage
DAB Tuner
Fernlichtassistent
Rückfahrkamera

EXTERIEUR / INTERIEUR

M Leichtmetallräder 19 Zoll
Dachhimmel anthrazit
Leichtmetallräder

Shadow Line
Ablage für Wireless Charging
Dach schwarz

EDITIONEN / PAKETE

Sportpaket
M-Sportpaket

Driving Assistant Professional

WEITERE AUSSTATTUNG

Fahrzeugnummer: 95UH0001 Neupreis 54425.-! von 01.03.2026 bis 30.04.2026 mit dem Gady Jubiläumsbonus € 1.000,- zu Ihrem Vorteil!



GADY AUTOMOBILE GMBH




Bahnhofstraße 21
8350 Fehring


03155/2310

FAHRZEUGBILDER



Migliore del GADY Family







- (1) Die angegebenen Werte über Kraftstoffverbrauch und CO₂-Emissionen wurden nach den vorgeschriebenen Messverfahren gem. VO (EG) 715/2007 ermittelt. Als Basis für die Verbrauchsermittlung gilt der ECE-Fahrzyklus (NEFZ). Dieser setzt sich aus ca. einem Drittel Fahrt innerorts und zwei Drittel außerorts (gemessen an der Wegstrecke) zusammen. Zusätzlich zum Verbrauch wird die CO₂-Emission gemessen.

Sonderausstattungen können diese Werte erhöhen. Die Angaben zu Kraftstoffverbrauch und CO₂-Emissionen sind überdies abhängig von der gewählten Rad- und Reifengröße. Die Angaben beziehen sich daher nicht auf das konkrete Fahrzeug und sind nicht Bestandteil des Angebots, sondern dienen allein Vergleichszwecken zwischen den verschiedenen Fahrzeugtypen. Weitere Details bzw. Informationen zum konkreten Fahrzeug können der beim Händler aufliegenden Typengenehmigung entnommen werden. Alle Angaben ohne Gewähr. Irrtümer vorbehalten.