

BMW X3 M50

BMW PREMIUM SELECTION INKL. 12 MONATE GARANTIE





Kaufpreis: € 85.890,-


Finanzierung um monatl. € 733,-


Neupreis	€ 104.124,-
Erstzulassung	11.2025
Kilometer	14.000 km
Angebotsnummer	2914208

BMW Premium Selection  

 Motor | Abgasnorm
Benzinmotor | EURO 6e


 Leistung
381 PS/280kW

 Hubraum
2998 ccm

 Verbrauch | CO2 ⁽¹⁾
6.7 l/100km | 178 g/km

 Getriebe
Automatik

 Antrieb
Allradantrieb

 Sitzplätze
5

 Farbe
alpinweiß

 Polsterung
Kunstleder, veganza perforiert und gesteppt

HIGHLIGHTS


Driving Assistant


Driving Assistant Plus


aktive Sitzbelüftung


Adaptives M Fahrwerk


Harman Kardon Surround Soundsystem


Sitzheizung Fahrer und Beifahrer

AUSSTATTUNGSÜBERSICHT

KOMFORT / FAHRASSISTENZ

M Sportbremse, rot hochglänzend
Ambientes Licht
Parkassistent plus
Lordosenstütze

BMW Live Cockpit Professional
M-Lenkrad
Allradsystem
Active Guard

Sitzheizung Fondsitze
Sitze elektr. verstellbar mit Memory
aktive Sitzbelüftung
Aktiver Fussgängerschutz
Adaptives M Fahrwerk
M-Sicherheitsgurt
Adaptiver LED Scheinwerfer
DAB Tuner
Sitzheizung Fahrer und Beifahrer
Reifendruckanzeige

Sportlenkung variabel
Komfortzugang
TeleServices
Sonnenschutzverglasung
Automatik
Klimaautomatik
Alarmanlage
Harman Kardon Surround Soundsystem
Sportsitze

EXTERIEUR / INTERIEUR

Innenraumkamera
Dachhimmel anthrazit
Ablage für Wireless Charging

Shadow Line
BMW Leuchten Shadow Line

EDITIONEN / PAKETE

BMW Iconic Glow Exterieurpaket
Driving Assistant
M Interieurdekor Aluminium Feinschliff

Paket Komfort
Driving Assistant Plus
M Sportpaket Pro

SONSTIGES

Reifenreparatur-Set
Sonnenschutzrollo Heckscheibe
Rekuperationssystem
Spezifische Zusatzumfänge M Sportpaket Pro

Personal eSIM
Gepäckraumtrennetz
Radschraubensicherung

WEITERE AUSSTATTUNG

BMW LM Rad Doppelspeiche 1036M, Travel & Comfort Rail System, Gesetzlicher Notruf, Ausstattungspaket Professional, M Shadow Line mit erweitertem Umfang, Assistenz Paket DE, M Sport Exterieurumfänge, M Sport Interieurumfänger

VERSICHERUNG

MINI NEXT KASKOVERSICHERUNG. FÜR IHREN MINI GEBRAUCHTWAGEN.

Wählen Sie zwischen der Vollkaskoversicherung für MINI NEXT Fahrzeuge ab einem Fahrzeugalter von 12 Monaten und 1 Tag und der Parkschadenkaskoversicherung für MINI NEXT Fahrzeuge ab einem Fahrzeugalter von 24 Monaten und 1 Tag.

Weitere Informationen und individuelle Angebote erhalten Sie gerne beim MINI Partner in Ihrer Nähe.

DIE MINI NEXT KASKOVERSICHERUNG DECKT SCHÄDEN DURCH:

- Selbstverursachter Unfallschaden (nur in Kombination mit der Vollkaskoversicherung)
- Parkschäden
- Vandalismus
- Glasbruch
- Kollision mit Federwild und Haustieren
- Dachlawinen
- Brand
- Explosion und Kurzschlüsse
- Tierbisse
- Diebstahl
- Unbefugten Gebrauch

- Naturgewalten

IHRE VORTEILE MIT DER MINI NEXT KASKOVERSICHERUNG:

- Bei der Reparatur in Ihrer MINI Vertragswerkstätte reduziert sich der Selbstbehalt um 50% ⁽³⁾
Fixer Selbstbehalt ohne Prozentklausel
(3)
- Fahrtechnik-Training inklusive ⁽³⁾⁽⁴⁾
- Bei Fahrzeugausfall ist ein Leihwagen bei Ihrem MINI-Händler inklusive
- Differenz zw. Wiederbeschaffungswert und aushaftendem Finanzierungskapital Ihres MINI aus Leasing- und Kreditvertrag wird ersetzt.

Versicherungspartner: Generali Versicherung AG. Irrtümer, Druckfehler und Änderungen vorbehalten.
Stand Dezember 2017.

- (3) Ausgenommen bei Naturgewalten und Bruchschäden an Scheiben sowie eines Glasdaches.
- (4) Nur gültig in Kombination mit Haftpflicht- und Kaskoversicherung. Fahrzeugausfall aufgrund technischen Gebrechens, durch Unfall nicht fahrbereit oder Diebstahl.



AUToFREY GMBH

Alpenstraße 85
5020 Salzburg

Automobile
Montag - Freitag: 08:00 bis 18:00 Uhr
Samstag: 09:00 bis 12:00 Uhr

Teile & Zubehör
Montag - Freitag: 08:00 bis 17:00 Uhr

Serviceannahme
Montag - Freitag: 07:00 bis 18:00 Uhr

Werkstätte
Montag - Freitag: 07:00 bis 18:00 Uhr

0662/623581

FAHRZEUGBILDER





- (1) Die angegebenen Werte über Kraftstoffverbrauch und CO₂-Emissionen wurden nach den vorgeschriebenen Messverfahren gem. VO (EG) 715/2007 ermittelt. Als Basis für die Verbrauchsermittlung gilt der ECE-Fahrzyklus (NEFZ). Dieser setzt sich aus ca. einem Drittel Fahrt innerorts und zwei Drittel außerorts (gemessen an der Wegstrecke) zusammen. Zusätzlich zum Verbrauch wird die CO₂-Emission gemessen.

Sonderausstattungen können diese Werte erhöhen. Die Angaben zu Kraftstoffverbrauch und CO₂-Emissionen sind überdies abhängig von der gewählten Rad- und Reifengröße. Die Angaben beziehen sich daher nicht auf das konkrete Fahrzeug und sind nicht Bestandteil des Angebots, sondern dienen allein Vergleichszwecken zwischen den verschiedenen Fahrzeugtypen. Weitere Details bzw. Informationen zum konkreten Fahrzeug können der beim Händler aufliegenden Typengenehmigung entnommen werden. Alle Angaben ohne Gewähr. Irrtümer vorbehalten.