

BMW 216I ACTIVE TOURER



Kaufpreis: € 30.495,-

Finanzierung um monatl. € 260,-

Neupreis **€ 40.092,-**

Erstzulassung **07.2025**

Kilometer **10.000 km**

Angebotsnummer **2924023**



Motor | Abgasnorm

Benzinmotor | EURO 6e



Leistung

122 PS/90kW



Hubraum

1499 ccm



CO2 (1)

140 g/km



Getriebe

Automatik



Antrieb

Frontantrieb



Sitzplätze

5



Farbe

alpinweiß



Polsterung

Stoff, 'arktur' anthracite

HIGHLIGHTS



Sitzheizung Fahrer
und Beifahrer

AUSSTATTUNGSÜBERSICHT

KOMFORT / FAHRASSISTENZ

Servolenkung
Active Guard
TeleServices
Aktiver Fußgängerschutz
7-Gang Steptronic Getriebe DKG
Alarmanlage
Auffahrwarnung mit City-Anbremsfunktion
Reifendruckanzeige

Zentralverriegelung
Parkassistent
Sonnenschutzverglasung
Größerer Kraftstofftank
Klimaautomatik
DAB Tuner
Sitzheizung Fahrer und Beifahrer

EXTERIEUR / INTERIEUR

Reifenpannenset Plus
Dachreling Hochglanz Shadow Line
Leichtmetallräder 16 Zoll
Dachreling

Interieurleist Quarzsilber matt genarbt
Shadow Line
Kindersitzbefestigung Beifahrersitz

SONSTIGES

Personal eSIM
EfficientDynamics

Airbags

WEITERE AUSSTATTUNG

Fahrzeug verfügbar ab 4 Monate nach Erstzulassung



BMW WIEN HEILIGENSTADT

Heiligenstädter Lände 27
1190 Wien

Neue Automobile

Montag - Freitag: 08:00 bis 18:00 Uhr
Samstag: 09:00 bis 12:00 Uhr

Teile & Zubehör

Montag - Freitag: 07:30 bis 18:00 Uhr
Samstag: 09:00 bis 12:00 Uhr





Serviceannahme

Montag - Freitag: 07:00 bis 18:00 Uhr

01/36061-4215

FAHRZEUGBILDER



BMW PREMIUM SELECTION.
GEBRAUCHTE AUTOMOBILE.

- MIND. 12 MONATE BMW PREMIUM SELECTION GARANTIE
- 360 GRAD CHECK
- WARTUNGSFREI FÜR 6 MONATE / 10.000 KM
- LEASING UND FINANZIERUNG
- GEPRÜFTE FAHRZEUGHISTORIE

BMW PREMIUM SELECTION

⁽¹⁾ Die angegebenen Werte über Kraftstoffverbrauch und CO₂-Emissionen wurden nach den vorgeschriebenen Messverfahren gem. VO (EG) 715/2007 ermittelt. Als Basis für die Verbrauchsermittlung gilt der ECE-Fahrzyklus (NEFZ). Dieser setzt sich aus ca. einem Drittel Fahrt innerorts und zwei Drittel außerorts (gemessen an der Wegstrecke) zusammen. Zusätzlich zum Verbrauch wird die CO₂-Emission gemessen.

Sonderausstattungen können diese Werte erhöhen. Die Angaben zu Kraftstoffverbrauch und CO₂-Emissionen sind überdies abhängig von der gewählten Rad- und Reifengröße. Die Angaben beziehen sich daher nicht auf das konkrete Fahrzeug und sind nicht Bestandteil des Angebots, sondern dienen allein Vergleichszwecken zwischen den verschiedenen Fahrzeugtypen. Weitere Details bzw. Informationen zum konkreten Fahrzeug können der beim Händler aufliegenden Typengenehmigung entnommen werden. Alle Angaben ohne Gewähr. Irrtümer vorbehalten.