

# BMW 550E XDRIVE



**Kaufpreis:** € 62.930,-

Finanzierung um monatl. € 537,-

Neupreis € 102.600,-

Erstzulassung 06.2024

Kilometer 46.000 km

Angebotsnummer 2940041



Motor | Abgasnorm

**Hybrid | EURO 6e**



Getriebe

**Automatik**



Farbe

**saphirschwarz**



Leistung

**490 PS/360kW**



Antrieb

**Allradantrieb**



Polsterung

**Kunstleder, veganza  
perforiert und  
gestepp**



Hubraum

**2998 ccm**



Sitzplätze

**5**

## HIGHLIGHTS



LED-Scheinwerfer



Bowers&Wilkins  
Diamond Surround  
Sound System



Sportpaket



aktive Sitzbelüftung



Driving Assistant  
Professional



Navigationssystem  
Professional



Sitzheizung Fahrer  
und Beifahrer

## AUSSTATTUNGSÜBERSICHT

### KOMFORT / FAHRASSISTENZ

M Sportbremse  
BMW Live Cockpit Professional

Bordcomputer  
M-Lenkrad

Park Distance Control (PDC)  
Sitze elektr. verstellbar  
Speed Limit Info  
Spurverlassenswarnung  
LED-Scheinwerfer  
Sitzheizung Fondsitze  
M-Fahrwerk adaptiv  
Heckklappenbetätigung autom.  
Komfortzugang  
Komfortsitze vorn, el. Verstellbar  
Automatik  
Geschwindigkeitsregelung  
Adaptiver LED Scheinwerfer  
Komfortsitz  
Handy-Vorbereitung  
Sitzheizung Fahrer und Beifahrer

Multifunktionslenkrad  
Allradsystem  
Spurwechselwarnung  
aktive Geschwindigkeitsregelung  
Bowers&Wilkins Diamond Surround Sound System  
USB Audio Schnittstelle  
Lenkradheizung  
Parkassistent professional  
aktive Sitzbelüftung  
Klimaautomatik 4-Zonenregelung  
Navigationssystem Professional  
Klimaautomatik  
Alarmanlage  
DAB Tuner  
Auffahrwarnung mit City-Anbremsfunktion

## **EXTERIEUR / INTERIEUR**

Innenraumkamera  
Dachhimmel anthrazit  
Ablage für Wireless Charging

Shadow Line  
Leichtmetallräder 21 Zoll  
Leichtmetallräder

## **EDITIONEN / PAKETE**

Sportpaket  
M-Sportpaket

Driving Assistant Professional

## **SONSTIGES**

Durchladesystem

## **WEITERE AUSSTATTUNG**

Fahrzeugnummer: 990112824 Neupreis 102600.-!



## GADY AUTOMOBILE GMBH

Leibnitzer Strasse 76  
8403 Lebring

Automobile

Montag - Freitag: 08:00 bis 17:00 Uhr  
Samstag: 09:00 bis 12:00 Uhr

Teile & Zubehör

Montag - Freitag: 08:00 bis 17:00 Uhr

Serviceannahme

Montag - Freitag: 08:00 bis 17:00 Uhr

Werkstätte

Montag - Freitag: 08:00 bis 17:00 Uhr

03182/24570

## FAHRZEUGBILDER



Mitglied der  
GADY Family

BMW 

### BATTERY HEALTH QUICK REPORT.



Diese Schnellbewertung basiert auf Algorithmen der Software der Hochvolt-Batterie im Fahrzeug und stellt einen vorläufigen Reizwert, sondern lediglich eine Indikation über die aktuelle Batteriekapazität der Hochvolt-Batterie dar. Eindeutige Anzeichen der Batterie sind die Batteriekapazität in Prozent im Rahmen eines "Battery Health Pass".


File: 0604.FRESDICT91669  
Datum: 04.09.2023 13:05  
Fahrzeug-Nr./Hochvolt-Batterie: 46741 / F65DHEAT31  
Hilfsmotorer / Ölmenge/Leistung: 44238,0 km

Batteriekapazität: **100%**  

Die Batteriekapazität ist ein Indikator für den Zustand der Batterie. Ein Wert von 100% zeigt an, dass die Batterie in einem optimalen Zustand ist. Ein Wert unter 100% zeigt an, dass die Batterie in einem schlechteren Zustand ist. Ein Wert über 100% zeigt an, dass die Batterie in einem übermäßigem Zustand ist. Ein Wert unter 90% zeigt an, dass die Batterie in einem schlechten Zustand ist. Ein Wert über 110% zeigt an, dass die Batterie in einem übermäßigem Zustand ist. Ein Wert unter 80% zeigt an, dass die Batterie in einem sehr schlechten Zustand ist. Ein Wert über 120% zeigt an, dass die Batterie in einem übermäßigem Zustand ist. Ein Wert unter 70% zeigt an, dass die Batterie in einem sehr schlechten Zustand ist. Ein Wert über 130% zeigt an, dass die Batterie in einem übermäßigem Zustand ist. Ein Wert unter 60% zeigt an, dass die Batterie in einem sehr schlechten Zustand ist. Ein Wert über 140% zeigt an, dass die Batterie in einem übermäßigem Zustand ist. Ein Wert unter 50% zeigt an, dass die Batterie in einem sehr schlechten Zustand ist. Ein Wert über 150% zeigt an, dass die Batterie in einem übermäßigem Zustand ist. Ein Wert unter 40% zeigt an, dass die Batterie in einem sehr schlechten Zustand ist. Ein Wert über 160% zeigt an, dass die Batterie in einem übermäßigem Zustand ist. Ein Wert unter 30% zeigt an, dass die Batterie in einem sehr schlechten Zustand ist. Ein Wert über 170% zeigt an, dass die Batterie in einem übermäßigem Zustand ist. Ein Wert unter 20% zeigt an, dass die Batterie in einem sehr schlechten Zustand ist. Ein Wert über 180% zeigt an, dass die Batterie in einem übermäßigem Zustand ist. Ein Wert unter 10% zeigt an, dass die Batterie in einem sehr schlechten Zustand ist. Ein Wert über 190% zeigt an, dass die Batterie in einem übermäßigem Zustand ist. Ein Wert unter 0% zeigt an, dass die Batterie in einem sehr schlechten Zustand ist. Ein Wert über 200% zeigt an, dass die Batterie in einem übermäßigem Zustand ist.









- (1) Die angegebenen Werte über Kraftstoffverbrauch und CO<sub>2</sub>-Emissionen wurden nach den vorgeschriebenen Messverfahren gem. VO (EG) 715/2007 ermittelt. Als Basis für die Verbrauchsermittlung gilt der ECE-Fahrzyklus (NEFZ). Dieser setzt sich aus ca. einem Drittel Fahrt innerorts und zwei Drittel außerorts (gemessen an der Wegstrecke) zusammen. Zusätzlich zum Verbrauch wird die CO<sub>2</sub>-Emission gemessen.

Sonderausstattungen können diese Werte erhöhen. Die Angaben zu Kraftstoffverbrauch und CO<sub>2</sub>-Emissionen sind überdies abhängig von der gewählten Rad- und Reifengröße. Die Angaben beziehen sich daher nicht auf das konkrete Fahrzeug und sind nicht Bestandteil des Angebots, sondern dienen allein Vergleichszwecken zwischen den verschiedenen Fahrzeugtypen. Weitere Details bzw. Informationen zum konkreten Fahrzeug können der beim Händler aufliegenden Typengenehmigung entnommen werden. Alle Angaben ohne Gewähr. Irrtümer vorbehalten.