

BMW 550E XDRIVE



Kaufpreis: € 88.980,-

Finanzierung um monatl. € 760,-

Neupreis	€ 111.624,-
Erstzulassung	07.2025
Kilometer	16.000 km
Angebotsnummer	2943941



Motor | Abgasnorm
Hybrid | EURO 6e

Getriebe
Automatik

Farbe
individual oxford grün

Leistung
313 PS/230kW

Antrieb
Allradantrieb

Polsterung
Leder, schwarz

Hubraum
2998 ccm

Sitzplätze
5

HIGHLIGHTS

50 km/h

Head-up Display


Sportpaket


aktive Sitzbelüftung


Driving Assistant Professional


Navigationssystem Professional


Harman Kardon Surround Soundsystem


Sitzheizung Fahrer und Beifahrer

AUSSTATTUNGSÜBERSICHT

KOMFORT / FAHRASSISTENZ

M Sportsitze
M Sportbremse, rot hochglänzend
BMW Live Cockpit Professional
Regensensor

Bordcomputer
Aussenspiegel elektr./beheizt
Ambientes Licht
Park Distance Control (PDC)

Multifunktionslenkrad	Anhängerkupplung el. Schwenkbar
Freisprecheinrichtung inkl. USB Schnittstelle	Allradsystem
M-Lederlenkrad mit Schaltwippen	Speed Limit Info
Apple Car Play	Head-up Display
Spurwechselwarnung	Lordosenstütze
Standheizung	Armauflage vorne
Active Guard	aktive Geschwindigkeitsregelung
Innen- und Außenspiegel, automatisch abblendend	Spurverlassenswarnung
Smartphone Integration	Sitzheizung Fondsitze
Connected Drive	Lenkradheizung
Sitze elektr. verstellbar mit Memory	Stauassistent
Parkassistent professional	Fahrdynamik Regelsysteme
Komfortzugang	aktive Sitzbelüftung
Side View Camera	Aktiver Fussgängerschutz
Sonnenschutzverglasung	Klimaautomatik 4-Zonenregelung
Surround View Camera	Navigationssystem Professional
Automatik	Akustischer Fussgängerschutz
M-Sicherheitsgurt	Widescreen Display
Klimaautomatik	Adaptiver LED Scheinwerfer
Park Distance Control vorne und hinten	Alarmanlage
Schaltwippen	DAB Tuner
Auffahrwarnung mit City-Anbremsfunktion	Harman Kardon Surround Soundsystem
Handy-Vorbereitung	Rückfahrkamera
Sitzheizung Fahrer und Beifahrer	Ferngesteuertes Parken
Fernlichtassistent	BMW IconicSounds Electric

EXTERIEUR / INTERIEUR

Innenraumkamera	Dachreling Hochglanz Shadow Line
M Sport Interieur	Shadow Line
M-Exterieurumfänge	BMW Niere Iconic Glow
Dachhimmel anthrazit	BMW Leuchten Shadow Line
Leichtmetallräder 21 Zoll	Ablage für Wireless Charging
Glasapplikation "CraftedClarity"	

EDITIONEN / PAKETE

BMW Iconic Glow Exterieurpaket	Komfort Paket
Audio Paket	Sportpaket
Driving Assistant Professional	Adaptives Fahrwerk Professional
Innovationspaket	Fahrerassistenzpaket
M Sportpaket Pro	M-Sportpaket

SONSTIGES

Personal eSIM	Anhängerkupplung
Kindersitzbefestigung Isofix	

WEITERE AUSSTATTUNG

AC-Laden Plus, Travel Paket, Travel & Comfort System, Querverkehrswarnung vorne/hinten, Prävention Heckkollision, Safe Exit, Lenk- und Spurführungsassistent, Nothalteassistent, Automatischer Speed Limit Assistent, Spurwechsel- und Spurhalteassistent, Abstandsregelung, Ausweichhilfe, Falschfahrwarnung, Active Park Distance Control, Rückfahrassistent, Einparkhilfe Seite, Parken-Anfahrüberwachung, Curved Display, Augmented View Zum Verkauf steht ein BMW 550e aus dem Jahr 2025 mit 16.000 km Laufleistung - Der 550e Touring Plug-in-Hybrid verbindet Effizienz und Leistung mit modernem Komfort und digitaler Innovation - für Fahrfreude im Alltag und darüber hinaus. Die Firma Geyrhofer ist seit 1910 ein führendes Autohaus in Oberösterreich - seit über 60 Jahren BMW Partner. Wir stehen für automobiler Leidenschaft und bieten Top Neu- und Gebrauchtfahrzeuge, sowie erstklassigen Service. Irrtümer, Zwischenverkauf und Preisänderung vorbehalten.



HANS GEYRHOFFER & SOHN GES.MBH

Hans Sachs Straße 133
4600 Wels

Verkauf

Montag - Freitag: 08:00 bis 18:00 Uhr
Samstag: 09:00 bis 12:00 Uhr

Service


Montag - Donnerstag: 07:00 bis 16:45 Uhr
Freitag: 07:00 bis 15:15 Uhr

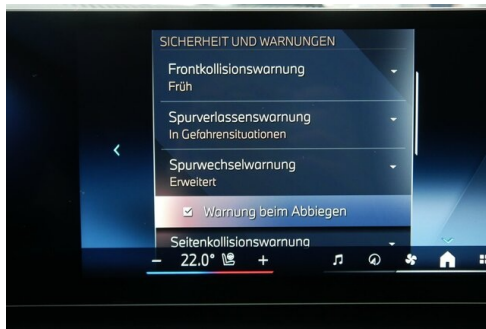
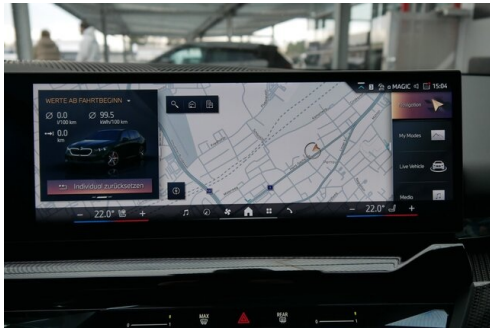
Teile & Zubehör


Montag - Donnerstag: 07:30 bis 17:00 Uhr
Freitag: 07:30 bis 16:00 Uhr

+43(7242)462370

FAHRZEUGBILDER







- (1) Die angegebenen Werte über Kraftstoffverbrauch und CO₂-Emissionen wurden nach den vorgeschriebenen Messverfahren gem. VO (EG) 715/2007 ermittelt. Als Basis für die Verbrauchsermittlung gilt der ECE-Fahrzyklus (NEFZ). Dieser setzt sich aus ca. einem Drittel Fahrt innerorts und zwei Drittel außerorts (gemessen an der Wegstrecke) zusammen. Zusätzlich zum Verbrauch wird die CO₂-Emission gemessen.

Sonderausstattungen können diese Werte erhöhen. Die Angaben zu Kraftstoffverbrauch und CO₂-Emissionen sind überdies abhängig von der gewählten Rad- und Reifengröße. Die Angaben beziehen sich daher nicht auf das konkrete Fahrzeug und sind nicht Bestandteil des Angebots, sondern dienen allein Vergleichszwecken zwischen den verschiedenen Fahrzeugtypen. Weitere Details bzw. Informationen zum konkreten Fahrzeug können der beim Händler aufliegenden Typengenehmigung entnommen werden. Alle Angaben ohne Gewähr. Irrtümer vorbehalten.