

BMW 428I XDRIVE

12 MONATE GARANTIE





Kaufpreis: € 29.490,-


Finanzierung um monatl. € 252,-

Neupreis	€ 69.587,-
Erstzulassung	08.2015
Kilometer	98.500 km
Angebotsnummer	2962065



 Motor | Abgasnorm
Benzinmotor | EURO 6

 Leistung
245 PS/180kW

 Hubraum
1997 ccm

 Verbrauch | CO2 ⁽¹⁾
7 l/100km | 163 g/km

 Getriebe
Automatik

 Antrieb
Allradantrieb

 Sitzplätze
4

 Farbe
Imperialblau Brillia

 Polsterung
**Leder, dakota
sattelbraun
exklusivnah**

AUSSTATTUNGSÜBERSICHT

KOMFORT / FAHRASSISTENZ

Bordcomputer
Nebelscheinwerfer
Allradsystem
Fensterheber elektr.
Xenon Licht

Zentralverriegelung
Regensensor
Lederlenkrad
Klimaautomatik

SONSTIGES

Airbags
Kindersitzbefestigung Isofix

ABS

WEITERE AUSSTATTUNG

Ablage in der Mittelkonsole, Adaptives Kurvenlicht, Akzentleiste in Perlglanz Chrom, Akzentleisten Estoril Blau matt an Dekorblende Instrumententafel, Akzentleisten Korallrot matt, Akzentleisten schwarz hochglänzend, Armauflage vorne, Auspuffrohr doppelt, rund, mit Chromblende, Außenspiegel und

Frontscheibenwaschdüsen beheizt, Auto Start Stop Funktion, AUX-IN Anschluss zum Verbinden externer Audioquellen unter Armauflage, Begrüßungslicht über Funkfernbedienung, Beladehilfe, Bereifung mit Notlaufeigenschaften, Blinkleuchten weiß, vorn, seitliche in Außenspiegel integriert, BMW TwinPower Turbo Technologie, Bremsenergieerückgewinnung, Bremsleuchten, dynamisch, Check-Control, Einstiegsleisten mit BMW Individual Schriftzug, Einstiegsleisten, vorn mit BMW Schriftzug, Exterieurumfänge in Aluminium satiniert, Fahrerlebnisschalter inkl. ECO PRO, Favoritentasten, 8 frei belegbare Tasten zur Speicherung, Fondsitzelehne umklappbar, Fondsitzelehne umklappbar mit 60:40 Teilung, Freisprecheinrichtung mit USB-Schnittstelle, Geschwindigkeitsregelung mit Bremsfunktion, Graukeil-Frontscheibe, Hardtop, versenkbar, Heckklappenöffnung mit Funkschlüssel, Intelligenter Notruf, Interieurleisten Aluminium Hexagon, Dekorblende Instrumententafel, Zuziehgriff und Mittelkonsole, Interieurleisten Pearl dunkel, Dekorblende Instrumententafel, Zuziehgriff und Mittelkonsole in Pearl, Interieurleisten Satinsilber matt, Interieurleisten Schwarz hochglänzend, Komfoteinstieg zu Fondsitzen durch Easy-Entry-Funktion für Fahrer- und Beifahrersitz, Leichtmetallräder 17" Sternspeiche 393, Leichtmetallräder 18" Doppelspeiche 397 mit Notlaufeigenschaften 8J x 18 / Bereifung 225/50 R18, Leichtmetallräder 18" Turbinenstyling 415 mit Notlaufeigenschaften 8J x 18 / Bereifung 225/50 R 18, Leichtmetallräder 18" Vielspeiche 416 mit Notlaufeigenschaften, 8J x 18 / Bereifung 225/50 R 18, Lenksäule mechanisch verstellbar in Höhe und Länge, Lichtpaket, Luftausströmer (Airbreather) an den vorderen Radhäusern in Schwarz matt, M Aerodynamikpaket, M Leichtmetallräder 18" Doppelspeiche 441 M, M Leichtmetallräder 18" Sternspeiche 400 M, Make-up-Spiegel für Fahrer und Beifahrer, Mittelarmlehne im Fond, Modellschriftzug Entfall, Multifunktion für Lenkrad, inkl. Speed Limit Funktion, Personal Profile, Polsterung Leder Dakota, Polsterung Stoff Move, Reifenpannenanzeige (RPA), Scheibenwischer mit einstellbarem Intervallschalter, Schlüsselloser Motorstart, Seitenaufprallschutz, Serviceintervallanzeige mit Anzeige der Restwegstrecke, Servotronic, Sicherheitsbatterieklammer, Sicherheitsgurte 3-Punkt-Automatik hinten, Sicherheitsgurte 3-Punkt-Automatik vorne, mit Gurtstopper, pyrotechnischem Gurtschlossstrammer, Sicherheitslenksäule, Sitzverstellung elektrisch, mit Memory für Fahrersitz, Spiegelkappen schwarz, Sport-Lederlenkrad, Sport-Lederlenkrad schwarz, Start-/Stop-Knopf, Stoßfänger-System, Wärmeschutzverglasung grün rundum, Warndreieck und Verbandskasten, Wegfahrsicherung, elektronisch codiert mit Wechselcode



DENZEL ZITTA GMBH


Muehlgasse 82
2380 Perchtoldsdorf

VERKAUF: NEU- & GEBRAUCHTWAGEN
Montag - Freitag: 08:00 bis 18:00 Uhr
Samstag: 09:00 - 12:00 Uhr

VERKAUF: TEILE, ZUBEHÖR, ACCESSOIRES
Montag - Donnerstag: 07:30 bis 17:30 Uhr
Freitag: 07:30 bis 16:00

SERVICEANNAHME AUTOMOBILE
Montag - Donnerstag: 07:15 bis 17:30 Uhr
Freitag: 07:15 bis 15:00 Uhr

01/8690275



(1) Die angegebenen Werte über Kraftstoffverbrauch und CO₂-Emissionen wurden nach den vorgeschriebenen Messverfahren gem. VO (EG) 715/2007 ermittelt. Als Basis für die Verbrauchsermittlung gilt der ECE-Fahrzyklus (NEFZ). Dieser setzt sich aus ca. einem Drittel Fahrt innerorts und zwei Drittel außerorts (gemessen an der Wegstrecke) zusammen. Zusätzlich zum Verbrauch wird die CO₂-Emission gemessen.

Sonderausstattungen können diese Werte erhöhen. Die Angaben zu Kraftstoffverbrauch und CO₂-Emissionen sind überdies abhängig von der gewählten Rad- und Reifengröße. Die Angaben beziehen sich daher nicht auf das konkrete Fahrzeug und sind nicht Bestandteil des Angebots, sondern dienen allein Vergleichszwecken zwischen den verschiedenen Fahrzeugtypen. Weitere Details bzw. Informationen zum konkreten Fahrzeug können der beim Händler aufliegenden Typengenehmigung entnommen werden. Alle Angaben ohne Gewähr. Irrtümer vorbehalten.