

BMW 218I ACTIVE TOURER



Kaufpreis: € 32.882,-
Finanzierung um monatl. € 281,-

Neupreis	€ 47.922,-
Erstzulassung	10.2024
Kilometer	19.000 km
Angebotsnummer	2963451

www.bmw-wien-boerse.at



Motor | Abgasnorm
Benzinmotor | EURO 6e



Leistung
136 PS/100kW



Hubraum
1499 ccm



CO₂ (1)
142 g/km



Getriebe
Automatik



Antrieb
Frontantrieb



Sitzplätze
5



Farbe
skyscraper grau



Polsterung
Kunstleder, veganza perforiert | schwarz



HIGHLIGHTS



Driving Assistant Plus



Head-up Display



LED-Scheinwerfer

AUSSTATTUNGSÜBERSICHT

KOMFORT / FAHRASSISTENZ

Intelligenter Notruf
Anhängerkupplung el. Schwenkbar
Multifunktionslenkrad
Active Guard
LED-Scheinwerfer
Komfortzugang
Sonnenschutzverglasung
Automatik
Adaptiver LED Scheinwerfer

BMW Live Cockpit Professional
Parkassistent plus
Head-up Display
Innen- und Außenspiegel, automatisch abblendend
Teleservice BMW
Größerer Kraftstofftank
Aktiver Fussgängerschutz
Navigationssystem
Alarmanlage

DAB Tuner
Fernlichtassistent

Reifendruckanzeige

EXTERIEUR / INTERIEUR

Shadow Line
Kindersitzbefestigung Beifahrersitz

Interieurleisten Quarzsilber matt
Ablage für Wireless Charging

EDITIONEN / PAKETE

Driving Assistant Plus

Innovationspaket

SONSTIGES

Reifenreparatur-Set
Radschraubensicherung

Personal eSIM
EfficientDynamics

WEITERE AUSSTATTUNG



Ausstattungspaket Professional Instrumententafel Luxury










BMW WIEN ZENTRUM GEBRAUCHTE AUTOMOBILE

Heiligenstädter Straße 66
1190 Wien

01/3684747-4215

FAHRZEUGBILDER





BMW PREMIUM SELECTION.
GEBRAUCHTE AUTOMOBILE.

- 📍 MIND. 12 MONATE BMW PREMIUM SELECTION GARANTIE
- 🔍 360 GRAD CHECK
- 🔧 WARTUNGSFREI FÜR 5 MONATE/10.000 KM
- 🏠 LEASING UND FINANZIERUNG
- 📄 GEPRÜFTE FAHRZEUGHISTORIE

BMW PREMIUM SELECTION

⁽¹⁾ Die angegebenen Werte über Kraftstoffverbrauch und CO₂-Emissionen wurden nach den vorgeschriebenen Messverfahren gem. VO (EG) 715/2007 ermittelt. Als Basis für die Verbrauchsermittlung gilt der ECE-Fahrzyklus (NEFZ). Dieser setzt sich aus ca. einem Drittel Fahrt innerorts und zwei Drittel außerorts (gemessen an der Wegstrecke) zusammen. Zusätzlich zum Verbrauch wird die CO₂-Emission gemessen.

Sonderausstattungen können diese Werte erhöhen. Die Angaben zu Kraftstoffverbrauch und CO₂-Emissionen sind überdies abhängig von der gewählten Rad- und Reifengröße. Die Angaben beziehen sich daher nicht auf das konkrete Fahrzeug und sind nicht Bestandteil des Angebots, sondern dienen allein Vergleichszwecken zwischen den verschiedenen Fahrzeugtypen. Weitere Details bzw. Informationen zum konkreten Fahrzeug können der beim Händler aufliegenden Typengenehmigung entnommen werden. Alle Angaben ohne Gewähr. Irrtümer vorbehalten.