

BMW 530E XDRIVE



Kaufpreis: € 54.920,-
Finanzierung um monatl. € 469,-

| | |
|----------------|------------|
| Neupreis | € 79.494,- |
| Erstzulassung | 11.2024 |
| Kilometer | 28.000 km |
| Angebotsnummer | 2963891 |



Motor | Abgasnorm
Hybrid | EURO 6e

Leistung
299 PS/220kW

Hubraum
1998 ccm

Getriebe
Automatik

Antrieb
Allradantrieb

Sitzplätze
5

Farbe
saphirschwarz

Polsterung
**Stoff / Leder Komb.,
alcantara anthrazit**

HIGHLIGHTS



Driving Assistant



LED-Scheinwerfer



Sportpaket



Navigationssystem
Professional



Harman Kardon
Surround
Soundsystem



Sitzheizung Fahrer
und Beifahrer

AUSSTATTUNGSÜBERSICHT

KOMFORT / FAHRASSISTENZ

Bordcomputer
M-Lenkrad
Parkassistent plus
Allradsystem
Lordosenstütze
LED-Scheinwerfer
M-Sportfahrwerk
Komfortzugang
Navigationssystem Professional

BMW Live Cockpit Professional
Park Distance Control (PDC)
Multifunktionslenkrad
Spurwechselwarnung
Spurverlassenswarnung
USB Audio Schnittstelle
Fahrdynamik Regelsysteme
Sonnenschutzverglasung
Automatik

Geschwindigkeitsregelung
Klimaautomatik
DAB Tuner
Handy-Vorbereitung
Sportsitze
Rückfahrkamera

Adaptiver LED Scheinwerfer
Alarmanlage
Auffahrwarnung mit City-Anbremsfunktion
Harman Kardon Surround Soundsystem
Sitzheizung Fahrer und Beifahrer

EXTERIEUR / INTERIEUR

Innenraumkamera
Shadow Line
Leichtmetallräder

M Leichtmetallräder 19 Zoll
Dachhimmel anthrazit
Ablage für Wireless Charging

EDITIONEN / PAKETE

Driving Assistant
M-Sportpaket

Sportpaket

WEITERE AUSSTATTUNG

Fahrzeugnummer: 99510712 Neupreis 79494.-! inkl. BMW Paket Care 4 Jahre oder 60000km ab Erstzulassung! Jetzt mit dem Gady Jubiläumsbonus von € 2.000,- bis 31.05.2026 zu Ihrem Vorteil!







GADY AUTOMOBILE GMBH

Gadystraße 1
8501 Lieboch

+43(3136)90310

FAHRZEUGBILDER





BMW PREMIUM SELECTION.
GEBRAUCHTE AUTOMOBILE.

-  MIND. 12 MONATE BMW PREMIUM SELECTION GARANTIE
-  360 GRAD CHECK
-  WARTUNGSFREI FÜR 6 MONATE / 10.000 KM
-  LEASING UND FINANZIERUNG
-  GEPRÜFTE FAHRZEUGHISTORIE

BMW PREMIUM SELECTION

⁽¹⁾ Die angegebenen Werte über Kraftstoffverbrauch und CO₂-Emissionen wurden nach den vorgeschriebenen Messverfahren gem. VO (EG) 715/2007 ermittelt. Als Basis für die Verbrauchsermittlung gilt der ECE-Fahrzyklus (NEFZ). Dieser setzt sich aus ca. einem Drittel Fahrt innerorts und zwei Drittel außerorts (gemessen an der Wegstrecke) zusammen. Zusätzlich zum Verbrauch wird die CO₂-Emission gemessen.

Sonderausstattungen können diese Werte erhöhen. Die Angaben zu Kraftstoffverbrauch und CO₂-Emissionen sind überdies abhängig von der gewählten Rad- und Reifengröße. Die Angaben beziehen sich daher nicht auf das konkrete Fahrzeug und sind nicht Bestandteil des Angebots, sondern dienen allein Vergleichszwecken zwischen den verschiedenen Fahrzeugtypen. Weitere Details bzw. Informationen zum konkreten Fahrzeug können der beim Händler aufliegenden Typengenehmigung entnommen werden. Alle Angaben ohne Gewähr. Irrtümer vorbehalten.