

# BMW 530I XDRIVE


## 12 MONATE GARANTIE



**Kaufpreis: € 34.490,-**

Finanzierung um monatl. € 294,-

Neupreis	<b>€ 71.707,-</b>
Erstzulassung	<b>05.2019</b>
Kilometer	<b>71.000 km</b>
Angebotsnummer	<b>2965735</b>



Motor | Abgasnorm  
**Benzinmotor | EURO 6dTmp**

Leistung  
**252 PS/185kW**

Hubraum  
**1998 ccm**

Verbrauch | CO2 (1)  
**6.3 l/100km | 144 g/km**

Getriebe  
**Automatik**

Antrieb  
**Allradantrieb**

Sitzplätze  
**5**

Farbe  
**schwarz**

Polsterung  
**Leder, dakota schwarz**

## HIGHLIGHTS



Navigationssystem  
Professional



Sitzheizung Fahrer  
und Beifahrer

## AUSSTATTUNGSÜBERSICHT

### KOMFORT / FAHRASSISTENZ

Intelligenter Notruf  
Ambientes Licht  
Park Distance Control (PDC)  
Allradsystem  
Scheinwerferwaschanlage  
Remote Services

Real Time Traffic Information  
Multifunktionslenkrad  
Sitze elektr. verstellbar  
CD-Laufwerk  
Active Guard  
Komforttelefonie erw. Smartphone Anbindung

WLAN Hotspot  
Teleservice BMW  
Aktiver Fussgängerschutz  
Automatik  
Navigationssystem  
Klimaautomatik  
Auffahrwarnung mit City-Anbremsfunktion  
Sitzheizung Fahrer und Beifahrer

Connected Drive  
Komfortzugang  
Sonnenschutzverglasung  
Navigationssystem Professional  
Sonnenrollo  
Alarmanlage  
LED Nebelscheinwerfer  
Reifendruckanzeige

## **EXTERIEUR / INTERIEUR**

Interieurleisten schwarz Hochglanz  
Fussmatten Velours

Dachhimmel anthrazit  
Akzentleisten Perlglanz Chrom

## **SONSTIGES**

Heizungssteuerung  
EfficientDynamics

Radschraubensicherung  
Durchladesystem

## **WEITERE AUSSTATTUNG**

erweitertes Spiegelpaket

## **BMW WIEN ZENTRUM GEBRAUCHTE AUTOMOBILE**

---



Heiligenstädter Straße 66  
1190 Wien

01/3684747-4215

## **FAHRZEUGBILDER**

---







<sup>(1)</sup> Die angegebenen Werte über Kraftstoffverbrauch und CO<sub>2</sub>-Emissionen wurden nach den vorgeschriebenen Messverfahren gem. VO (EG) 715/2007 ermittelt. Als Basis für die Verbrauchsermittlung gilt der ECE-Fahrzyklus (NEFZ). Dieser setzt sich aus ca. einem Drittel Fahrt innerorts und zwei Drittel außerorts (gemessen an der Wegstrecke) zusammen. Zusätzlich zum Verbrauch wird die CO<sub>2</sub>-Emission gemessen.

Sonderausstattungen können diese Werte erhöhen. Die Angaben zu Kraftstoffverbrauch und CO<sub>2</sub>-Emissionen sind überdies abhängig von der gewählten Rad- und Reifengröße. Die Angaben beziehen sich daher nicht auf das konkrete Fahrzeug und sind nicht Bestandteil des Angebots, sondern dienen allein Vergleichszwecken zwischen den verschiedenen Fahrzeugtypen. Weitere Details bzw. Informationen zum konkreten Fahrzeug können der beim Händler aufliegenden Typengenehmigung entnommen werden. Alle Angaben ohne Gewähr. Irrtümer vorbehalten.