

BMW 216I

BMW PREMIUM SELECTION INKL. 24 MONATE GARANTIE




Kaufpreis: € 30.900,-


Finanzierung um monatl. € 264,-


Neupreis	€ 46.483,-
Erstzulassung	10.2025
Kilometer	12.000 km
Angebotsnummer	2974276

BMW Premium Selection 

 Motor | Abgasnorm
Benzinmotor | EURO 6e

 Leistung
122 PS/90kW


 Hubraum
1499 ccm

 CO2 (1)
142 g/km

 Getriebe
Automatik

 Antrieb
Frontantrieb

 Sitzplätze
5

 Farbe
grün

 Polsterung
Stoff, grau

HIGHLIGHTS


Driving Assistant Plus


LED-Scheinwerfer


Sitzheizung Fahrer und Beifahrer

AUSSTATTUNGSÜBERSICHT

KOMFORT / FAHRASSISTENZ

Bordcomputer
Multifunktionslenkrad
Standheizung
Innenspiegel, automatisch abblendend
LED-Scheinwerfer
USB Audio Schnittstelle
Lenkradheizung

Park Distance Control (PDC)
Anhängerkupplung el. Schwenkbar
Innen- und Außenspiegel, automatisch abblendend
Spurverlassenswarnung
Sitzverstellung Fond
Parkassistent
Fahrodynamik Regelsysteme

Klimaanlage
TeleServices
Sonnenschutzverglasung
7-Gang Steptronic Getriebe DKG
Navigationssystem
Geschwindigkeitsregelung
Klimaautomatik
Auffahrwarnung mit City-Anbremsfunktion
Fernlichtassistent

Komfortzugang
Größerer Kraftstofftank
Aktiver Fussgängerschutz
Automatik
Alarmanlage
Adaptiver LED Scheinwerfer
DAB Tuner
Sitzheizung Fahrer und Beifahrer
Reifendruckanzeige

EXTERIEUR / INTERIEUR

Interieurleist Quarzsilber matt genarbt
Dachreling Hochglanz Shadow Line
Leichtmetallräder 17 Zoll
Ablage für Wireless Charging

Reifenpannenset Plus
Shadow Line
Kindersitzbefestigung Beifahrersitz
Leichtmetallräder

EDITIONEN / PAKETE

Driving Assistant Plus

Premium Paket

SONSTIGES

Personal eSIM
Radschraubensicherung

Anhängerkupplung
EfficientDynamics

WEITERE AUSSTATTUNG

Angebotsnummer: 31823 Lieferung Österreichweit bis zu Ihrer Haustür ! Bei weiteren Fragen melden Sie sich unter der Tel.: 0664/3206800 / 0676/5517441 EINGABEFehler, AUSSTATTUNGSABWEICHUNG UND ZWISCHENVERKAUF SIND VORBEHALTEN

VERSICHERUNG

MINI NEXT KASKOVERSICHERUNG. FÜR IHREN MINI GEBRAUCHTWAGEN.

Wählen Sie zwischen der Vollkaskoversicherung für MINI NEXT Fahrzeuge ab einem Fahrzeugalter von 12 Monaten und 1 Tag und der Parkschadenkaskoversicherung für MINI NEXT Fahrzeuge ab einem Fahrzeugalter von 24 Monaten und 1 Tag.

Weitere Informationen und individuelle Angebote erhalten Sie gerne beim MINI Partner in Ihrer Nähe.

DIE MINI NEXT KASKOVERSICHERUNG DECKT SCHÄDEN DURCH:

- Selbstverursachter Unfallschaden (nur in Kombination mit der Vollkaskoversicherung)
- Parkschäden
- Vandalismus
- Glasbruch
- Kollision mit Federwild und Haustieren
- Dachlawinen
- Brand
- Explosion und Kurzschlüsse
- Tierbisse
- Diebstahl
- Unbefugten Gebrauch
- Naturgewalten

IHRE VORTEILE MIT DER MINI NEXT KASKOVERSICHERUNG:

- Bei der Reparatur in Ihrer MINI Vertragswerkstätte reduziert sich der Selbstbehalt um 50% (3)

Fixer Selbstbehalt ohne Prozentklausel

(3)

- Fahrtechnik-Training inklusive (3)(4)

- Bei Fahrzeugausfall ist ein Leihwagen bei Ihrem MINI-Händler inklusive

- Differenz zw. Wiederbeschaffungswert und aushaftendem Finanzierungskapital Ihres MINI aus Leasing- und Kreditvertrag wird ersetzt.

Versicherungspartner: Generali Versicherung AG. Irrtümer, Druckfehler und Änderungen vorbehalten.
Stand Dezember 2017.

(3) Ausgenommen bei Naturgewalten und Bruchschäden an Scheiben sowie eines Glasdaches.

(4) Nur gültig in Kombination mit Haftpflicht- und Kaskoversicherung. Fahrzeugausfall aufgrund technischen Gebrechens, durch Unfall nicht fahrbereit oder Diebstahl.



DRIVEME GMBH,

Handelsstraße 1
4844 Regau

Automobile

Montag - Freitag: 08:00 bis 18:00 Uhr

Samstag: 09:00 bis 12:00 Uhr

Teile & Zubehör

Montag - Freitag: 07:00 bis 17:00 Uhr

Serviceannahme

Montag - Freitag: 07:00 bis 17:00 Uhr

Werkstätte

Montag - Freitag: 07:30 bis 17:00 Uhr

+43(7672)21224

FAHRZEUGBILDER





(1) Die angegebenen Werte über Kraftstoffverbrauch und CO₂-Emissionen wurden nach den vorgeschriebenen Messverfahren gem. VO (EG) 715/2007 ermittelt. Als Basis für die Verbrauchsermittlung gilt der ECE-Fahrzyklus (NEFZ). Dieser setzt sich aus ca. einem Drittel Fahrt innerorts und zwei Drittel außerorts (gemessen an der Wegstrecke) zusammen. Zusätzlich zum Verbrauch wird die CO₂-Emission gemessen.

Sonderausstattungen können diese Werte erhöhen. Die Angaben zu Kraftstoffverbrauch und CO₂-Emissionen sind überdies abhängig von der gewählten Rad- und Reifengröße. Die Angaben beziehen sich daher nicht auf das konkrete Fahrzeug und sind nicht Bestandteil des Angebots, sondern dienen allein Vergleichszwecken zwischen den verschiedenen Fahrzeugtypen. Weitere Details bzw. Informationen zum konkreten Fahrzeug können der beim Händler aufliegenden Typengenehmigung entnommen werden. Alle Angaben ohne Gewähr. Irrtümer vorbehalten.