

# BMW 218D ACTIVE TOURER

## AUTOHAUS PAPST

*Automobile Leidenschaft.*



**Kaufpreis: € 48.555,-**

Finanzierung um monatl. € 414,-

Neupreis	<b>€ 58.749,-</b>
Erstzulassung	<b>11.2025</b>
Kilometer	<b>6.000 km</b>
Angebotsnummer	<b>2998189</b>
Verfügbarkeitsdatum	<b>30.05.2026</b>



Motor | Abgasnorm

**Dieselmotor | EURO 6e**



Leistung

**150 PS/110kW**



Hubraum

**1995 ccm**



CO2 (1)

**129 g/km**



Getriebe

**Automatik**



Antrieb

**Frontantrieb**



Sitzplätze

**5**



Farbe

**sanremo green**



Polsterung

**Stoff, m  
alcantara/veganza-  
kombinatio**

## HIGHLIGHTS



Driving Assistant



Head-up Display



LED-Scheinwerfer



Sportpaket



Adaptives M  
Fahrwerk



Navigationssystem  
Professional



Sitzheizung Fahrer  
und Beifahrer

## AUSSTATTUNGSÜBERSICHT

### KOMFORT / FAHRASSISTENZ

Servolenkung  
BMW Live Cockpit Professional  
Parkassistent plus

Bordcomputer  
M-Lenkrad  
Park Distance Control (PDC)

Multifunktionslenkrad	Automatik DKG Sport
Spurwechselwarnung	Head-up Display
Innen- und Außenspiegel, automatisch abblendend	Spurverlassenswarnung
LED-Scheinwerfer	USB Audio Schnittstelle
M-Fahrwerk adaptiv	Lenkradheizung
Teleservice BMW	Komfortzugang
Sonnenschutzverglasung	Größerer Kraftstofftank
Aktiver Fussgängerschutz	Automatik
Adaptives M Fahrwerk	Navigationssystem Professional
Geschwindigkeitsregelung	Adaptiver LED Scheinwerfer
Klimaautomatik	Alarmanlage
Auffahrwarnung mit City-Anbremsfunktion	DAB Tuner
Sportsitze	Sitzheizung Fahrer und Beifahrer
Fernlichtassistent	

## **EXTERIEUR / INTERIEUR**

Dachreling Hochglanz Shadow Line	Shadow Line
M Interieurleisten Aluminium	Dachhimmel anthrazit
Kindersitzbefestigung Beifahrersitz	Ablage für Wireless Charging
Leichtmetallräder	Dachreling

## **EDITIONEN / PAKETE**

Driving Assistant	Sportpaket
Innovationspaket	M-Sportpaket

## **SONSTIGES**

Personal eSIM	Anhängerkupplung
EfficientDynamics	

## **WEITERE AUSSTATTUNG**

Verfügbar ab 30.05.2026 01AG Größerer Kraftstofftank 0248 Lenkradheizung 02TC Sportgetriebe mit Doppelkupplung 02VF Adaptives M Fahrwerk 0302 Alarmanlage 0322 Komfortzugang 0337 M Sportpaket 03AC Anhängerkupplung 03MC M Dachreling Shadow Line 0420 Abgedunkelte Verglasung 0430 Innen-/Aussensp. mit Abblendautomatik 0478 Kindersitzbefestigung 0481 Sportsitz 0494 Sitzheizung Fahrer/Beifahrer 04H2 Interieurleiste Aluminium Hexacube hell 04NW INSTRUMENTENTAFEL LUXURY 0552 Adaptiver LED-Scheinwerfer 05AC Fernlichtassistent 05AU Driving Assistant Professional 05AV Active Guard 05DN Parkassistenzsystem Plus 0610 Head-Up Display 0654 DAB-Tuner 06AE Teleservices 06AF Gesetzlicher Notruf 06NX Storage tray wireless charging 06PA Personal eSIM 06U3 BMW Live Cockpit Professional 0710 M Lederlenkrad 0760 Hochglanz Shadow-Line 0775 Dachhimmel anthrazit 07EW Ausstattungspaket Professional 07M9 M Shadow Line mit erweitertem Umfang 08KA Ölwartungsintervall 24 Monate/30.000 km 08TF Aktiver Fussgängerschutz 09T1 M SPORT EXTERIEURUMFAENGE 09T2 M SPORT INTERIEURUMFAENGE



## PAPST GES.M.B.H.

---

Grazer Vorstadt 120  
8570 Voitsberg

### Automobile

Montag - Donnerstag: 08:00 bis 18:00 Uhr

Freitag: 08:00 bis 17:00 Uhr

Samstag: 09:00 bis 11:00 Uhr

### Teile & Zubehör

Montag - Donnerstag: 07:45 bis 12:00 und 13:00 bis 16:45 Uhr

Freitag: 07:45 bis 12:00 und 13:00 bis 15:15 Uhr

### Serviceannahme

Montag - Donnerstag: 07:30 bis 12:00 und 13:00 bis 16:45 Uhr

Freitag: 07:30 bis 12:00 und 13:00 bis 15:15 Uhr

### Werkstätte

Montag - Donnerstag: 07:30 bis 12:00 und 13:00 bis 16:45 Uhr

Freitag: 07:30 bis 12:00 und 13:00 bis 15:15 Uhr

+43(3142)23745

## FAHRZEUGBILDER


---

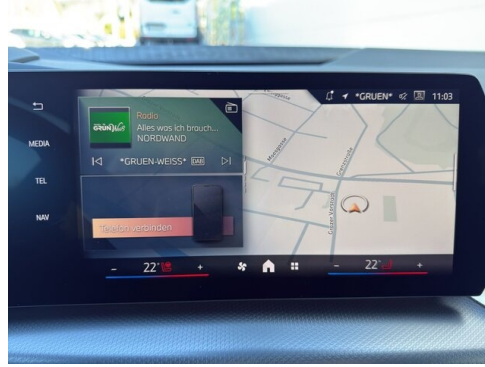
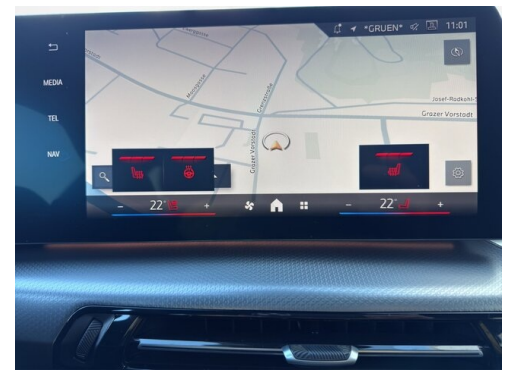


AUTOHAUS PAPST  
*Automobile Leidenschaft.*



AUTOHAUS PAPST  
*Automobile Leidenschaft.*





- (1) Die angegebenen Werte über Kraftstoffverbrauch und CO<sub>2</sub>-Emissionen wurden nach den vorgeschriebenen Messverfahren gem. VO (EG) 715/2007 ermittelt. Als Basis für die Verbrauchsermittlung gilt der ECE-Fahrzyklus (NEFZ). Dieser setzt sich aus ca. einem Drittel Fahrt innerorts und zwei Drittel außerorts (gemessen an der Wegstrecke) zusammen. Zusätzlich zum Verbrauch wird die CO<sub>2</sub>-Emission gemessen.

Sonderausstattungen können diese Werte erhöhen. Die Angaben zu Kraftstoffverbrauch und CO<sub>2</sub>-Emissionen sind überdies abhängig von der gewählten Rad- und Reifengröße. Die Angaben beziehen sich daher nicht auf das konkrete Fahrzeug und sind nicht Bestandteil des Angebots, sondern dienen allein Vergleichszwecken zwischen den verschiedenen Fahrzeugtypen. Weitere Details bzw. Informationen zum konkreten Fahrzeug können der beim Händler aufliegenden Typengenehmigung entnommen werden. Alle Angaben ohne Gewähr. Irrtümer vorbehalten.