

# BMW 420D XDRIVE

## 12 MONATE GARANTIE

### AUTOHAUS PAPST

*Automobile Leidenschaft.*



**Kaufpreis: € 42.894,-**

Finanzierung um monatl. € 366,-

Neupreis	<b>€ 0,-</b>
Erstzulassung	<b>03.2022</b>
Kilometer	<b>68.500 km</b>
Angebotsnummer	<b>3009057</b>



Motor | Abgasnorm  
**Dieselmotor | EURO 6d**

Leistung  
**190 PS/140kW**

Hubraum  
**1995 ccm**

CO<sub>2</sub> (1)  
**136 g/km**

Getriebe  
**Automatik**

Antrieb  
**Allradantrieb**

Sitzplätze  
**4**

Farbe  
**mineralweiß**

Polsterung  
**Stoff,  
alcantara/sensatec  
schwarz/kon**

## HIGHLIGHTS



Driving Assistant



Modell M Sport



Laserlicht



LED-Scheinwerfer



Sportpaket



Navigationssystem  
Professional



Sitzheizung Fahrer  
und Beifahrer

## AUSSTATTUNGSÜBERSICHT

### KOMFORT / FAHRASSISTENZ

M Sportbremse, rot hochglänzend  
BMW Live Cockpit Professional  
M-Lenkrad  
Park Distance Control (PDC)  
Sitze elektr. verstellbar  
Allradsystem  
Standheizung  
Laserlicht  
Connected Drive  
USB Audio Schnittstelle  
Parkassistent  
Sportlenkung variabel  
Teleservice BMW  
Größerer Kraftstofftank  
Connected Package Professional  
Navigationssystem Professional  
Klimaautomatik  
Handy-Vorbereitung  
DAB Tuner  
Sitzheizung Fahrer und Beifahrer

Bordcomputer  
Ambientes Licht  
Regensensor  
Multifunktionslenkrad  
Active Guard Plus  
Lederlenkrad  
Innen- und Außenspiegel, automatisch abblendend  
LED-Scheinwerfer  
Lehnenbreitenverstellung  
M-Sportfahrwerk  
Sitze elektr. verstellbar mit Memory  
Hifi Soundsystem  
Sonnenschutzverglasung  
Aktiver Fussgängerschutz  
Automatik  
Geschwindigkeitsregelung  
Alarmanlage  
LED Nebelscheinwerfer  
Sportsitze  
Fernlichtassistent

## **EXTERIEUR / INTERIEUR**

Spiegelkappen schwarz  
Dachhimmel anthrazit  
Edelholzausführung Eiche Maser offenpor.

Shadow Line  
BMW Leuchten Shadow Line  
Leichtmetallräder

## **EDITIONEN / PAKETE**

Ablagenpaket  
Modell M Sport  
Sportpaket

Driving Assistant  
M-Aerodynamikpaket

## **SONSTIGES**

Rekuperationssystem  
Durchladesystem  
Kindersitzbefestigung Isofix

Beifahrerairbag-Deaktivierung  
EfficientDynamics

## **WEITERE AUSSTATTUNG**

\*\*\* MINERALWEISS - METALLIC \*\*\* \*\*\* Polsterung ALCANTARA/SENSATEC Schwarz/Kontrast Blau \*\*\*  
Größerer Kraftstofftank Rekuperationssystem Sport-Automatik Getriebe Variable Sportlenkung  
Alarmanlage Spiegelkappen schwarz M SPORTBREMSE, ROT HOCHGLAENZEND M Leuchten Shadow  
Line Abgedunkelte Verglasung Innen-/Aussensp. mit Abblendautomatik Sitzverstellung elektrisch mit  
Memory ENTF. BF-LORDOSENST. /BF-LBV Verstellung Sitzlehnenbreite Ablagenpaket Sitzheizung  
Fahrer/Beifahrer Edelholzausführg. Eiche Maser offenporig Ambientes Innenlicht Klimaautomatik  
Standheizung Geschwindigkeitsregelung mit Bremsfunktion Kilometerzähler LED Nebelscheinwerfer  
Fernlichtassistent Active Guard Plus Driving Assistant BMW Laserlicht Deaktivierung Airbag Beifahrer  
Parkassistentensystem DAB-Tuner HiFi Lautsprechersystem Connected Package Professional BMW Live  
Cockpit Professional M Sportfahrwerk M Lederlenkrad M Aerodynamikpaket Hochglanz Shadow-Line  
Dachhimmel anthrazit Modell M Sport M Shadow Line mit erweitertem Umfang



## PAPST GES.M.B.H.

---

Grazer Vorstadt 120  
8570 Voitsberg

### Automobile

Montag - Donnerstag: 08:00 bis 18:00 Uhr

Freitag: 08:00 bis 17:00 Uhr

Samstag: 09:00 bis 11:00 Uhr

### Teile & Zubehör

Montag - Donnerstag: 07:45 bis 12:00 und 13:00 bis 16:45 Uhr

Freitag: 07:45 bis 12:00 und 13:00 bis 15:15 Uhr

### Serviceannahme

Montag - Donnerstag: 07:30 bis 12:00 und 13:00 bis 16:45 Uhr

Freitag: 07:30 bis 12:00 und 13:00 bis 15:15 Uhr

### Werkstätte

Montag - Donnerstag: 07:30 bis 12:00 und 13:00 bis 16:45 Uhr

Freitag: 07:30 bis 12:00 und 13:00 bis 15:15 Uhr

+43(3142)23745

## FAHRZEUGBILDER


---

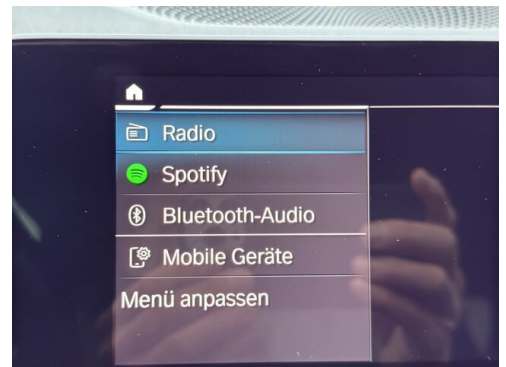
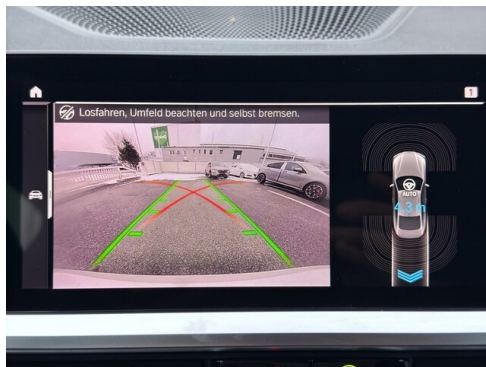


AUTOHAUS PAPST  
*Automobile Leidenschaft.*



AUTOHAUS PAPST  
*Automobile Leidenschaft.*







- (1) Die angegebenen Werte über Kraftstoffverbrauch und CO<sub>2</sub>-Emissionen wurden nach den vorgeschriebenen Messverfahren gem. VO (EG) 715/2007 ermittelt. Als Basis für die Verbrauchsermittlung gilt der ECE-Fahrzyklus (NEFZ). Dieser setzt sich aus ca. einem Drittel Fahrt innerorts und zwei Drittel außerorts (gemessen an der Wegstrecke) zusammen. Zusätzlich zum Verbrauch wird die CO<sub>2</sub>-Emission gemessen.

Sonderausstattungen können diese Werte erhöhen. Die Angaben zu Kraftstoffverbrauch und CO<sub>2</sub>-Emissionen sind überdies abhängig von der gewählten Rad- und Reifengröße. Die Angaben beziehen sich daher nicht auf das konkrete Fahrzeug und sind nicht Bestandteil des Angebots, sondern dienen allein Vergleichszwecken zwischen den verschiedenen Fahrzeugtypen. Weitere Details bzw. Informationen zum konkreten Fahrzeug können der beim Händler aufliegenden Typengenehmigung entnommen werden. Alle Angaben ohne Gewähr. Irrtümer vorbehalten.