

BMW 218D



www.bmw-grasmann.at

Grasmann
Ihr BMW Partner im Salzkammergut

BMW PREMIUM SELECTION
GERÄTECHEN MIT ZERTIFIKAT FÜR DIESE GARANTIE

Kaufpreis: € 38.990,-

Finanzierung um monatl. € 333,-

Neupreis	€ 54.743,-
Erstzulassung	06.2025
Kilometer	27.500 km
Angebotsnummer	3037609

NEU

Motor | Abgasnorm
Dieselmotor | EURO 6e

Leistung
150 PS/110kW

Hubraum
1995 ccm

CO₂ (1)
127 g/km

Getriebe
Automatik

Antrieb
Frontantrieb

Sitzplätze
5

Farbe
saphirschwarz

Polsterung
**Stoff, m
alcantara/veganza-
kombinatio**

HIGHLIGHTS



Driving Assistant



Adaptives M
Fahrwerk



Sitzheizung Fahrer
und Beifahrer

AUSSTATTUNGSÜBERSICHT

KOMFORT / FAHRASSISTENZ

M-Lenkrad
Automatik DKG Sport
Innenspiegel, automatisch abblendend
Teleservice BMW
Aktiver Fussgängerschutz
Sonnenschutzverglasung
Adaptiver LED Scheinwerfer
Auffahrwarnung mit City-Anbremsfunktion

Anhängerkupplung el. Schwenkbar
Innen- und Außenspiegel, automatisch abblendend
Sitzverstellung Fond
Komfortzugang
Größerer Kraftstofftank
Adaptives M Fahrwerk
Alarmanlage
DAB Tuner

Sportsitze
Fernlichtassistent

Sitzheizung Fahrer und Beifahrer
Reifendruckanzeige

EXTERIEUR / INTERIEUR

Reifenpannenset Plus
M-Leichtmetallräder 17 Zoll Doppelspeiche
M Interieurleisten Aluminium
Kindersitzbefestigung Beifahrersitz

Dachreling Hochglanz Shadow Line
Shadow Line
Dachhimmel anthrazit
Ablage für Wireless Charging

EDITIONEN / PAKETE

Driving Assistant
M-Sportpaket

Premium Paket

SONSTIGES

Personal eSIM
EfficientDynamics

Radschraubensicherung



AUTOHAUS GRASMANN GMBH

Seefeld 9
4853 Steinbach am Attersee

Automobile
Montag - Freitag: 08:00 bis 18:00 Uhr
Samstag: Termin nach Vereinbarung

Teile & Zubehör
Montag - Freitag: 08:00 bis 18:00 Uhr
Samstag: Termin nach Vereinbarung

Serviceannahme
Montag - Freitag: 08:00 bis 17:00 Uhr



Werkstätte
Montag - Freitag: 08:00 bis 17:00 Uhr


+43(7663)315

FAHRZEUGBILDER



www.bmw-grasmann.at





- ⁽¹⁾ Die angegebenen Werte über Kraftstoffverbrauch und CO₂-Emissionen wurden nach den vorgeschriebenen Messverfahren gem. VO (EG) 715/2007 ermittelt. Als Basis für die Verbrauchsermittlung gilt der ECE-Fahrzyklus (NEFZ). Dieser setzt sich aus ca. einem Drittel Fahrt innerorts und zwei Drittel außerorts (gemessen an der Wegstrecke) zusammen. Zusätzlich zum Verbrauch wird die CO₂-Emission gemessen.

Sonderausstattungen können diese Werte erhöhen. Die Angaben zu Kraftstoffverbrauch und CO₂-Emissionen sind überdies abhängig von der gewählten Rad- und Reifengröße. Die Angaben beziehen sich daher nicht auf das konkrete Fahrzeug und sind nicht Bestandteil des Angebots, sondern dienen allein Vergleichszwecken zwischen den verschiedenen Fahrzeugtypen. Weitere Details bzw. Informationen zum konkreten Fahrzeug können der beim Händler aufliegenden Typengenehmigung entnommen werden. Alle Angaben ohne Gewähr. Irrtümer vorbehalten.