

BMW X1 XDRIVE20D

AutoFrey

Wir tun mehr.



www.autofrey.at

BMW PREMIUM SELECTION

CEBRALICHTWEISEN MIT ZERTIFIKAT FÜR DIESE GARANTIE

Kaufpreis: € 49.890,-

Finanzierung um monatl. € 426,-

Neupreis **€ 63.334,-**

Erstzulassung **05.2025**

Kilometer **25.500 km**

Angebotsnummer **3039921**



Motor | Abgasnorm

Dieselmotor | EURO 6e



Leistung

150 PS/110kW



Hubraum

1998 ccm



CO2 (1)

130 g/km



Getriebe

Automatik



Antrieb

Allradantrieb



Sitzplätze

5



Farbe

sanremo green



Polsterung

Kunstleder, veganza perforiert oyster

HIGHLIGHTS



Driving Assistant



Sitzheizung Fahrer und Beifahrer

AUSSTATTUNGSÜBERSICHT

KOMFORT / FAHRASSISTENZ

Allradsystem

Innen- und Außenspiegel, automatisch abblendend

Lenkradheizung

Komfortzugang

TeleServices

Aktiver Fußgängerschutz

Automatik

Adaptiver LED Scheinwerfer

Sitzheizung Fahrer und Beifahrer

Active Guard

Parkassistent

Sitze elektr. verstellbar mit Memory

Aktivsitz

Größerer Kraftstofftank

Sonnenschutzverglasung

Alarmanlage

DAB Tuner

Sportsitze

Reifendruckanzeige

Fernlichtassistent

EXTERIEUR / INTERIEUR

Reifenpannenset Plus
Dachreling Hochglanz Shadow Line
Interieurleisten Schwarz hochglänzend
Ablage für Wireless Charging

X-Line
Shadow Line
Kindersitzbefestigung Beifahrersitz

EDITIONEN / PAKETE

Driving Assistant

SONSTIGES

Personal eSIM
Rekuperationssystem
Spezifische Spezialumfänge X

Anhängerkupplung
Radschraubensicherung

WEITERE AUSSTATTUNG

BMW LM Rad V Speiche 867, Steuerung Getriebetyp, Instrumententafel Luxury, Gesetzlicher Notruf, Ausstattungspaket,



AUToFREY GMBH

Alpenstraße 85
5020 Salzburg

Automobile

Montag - Freitag: 08:00 bis 18:00 Uhr
Samstag: 09:00 bis 12:00 Uhr

Teile & Zubehör

Montag - Freitag: 08:00 bis 17:00 Uhr

Serviceannahme





Montag - Freitag: 07:00 bis 18:00 Uhr

Werkstätte

Montag - Freitag: 07:00 bis 18:00 Uhr

0662/623581

FAHRZEUGBILDER



(1) Die angegebenen Werte über Kraftstoffverbrauch und CO₂-Emissionen wurden nach den vorgeschriebenen Messverfahren gem. VO (EG) 715/2007 ermittelt. Als Basis für die Verbrauchsermittlung gilt der ECE-Fahrzyklus (NEFZ). Dieser setzt sich aus ca. einem Drittel Fahrt innerorts und zwei Drittel außerorts (gemessen an der Wegstrecke) zusammen. Zusätzlich zum Verbrauch wird die CO₂-Emission gemessen.

Sonderausstattungen können diese Werte erhöhen. Die Angaben zu Kraftstoffverbrauch und CO₂-Emissionen sind überdies abhängig von der gewählten Rad- und Reifengröße. Die Angaben beziehen sich daher nicht auf das konkrete Fahrzeug und sind nicht Bestandteil des Angebots, sondern dienen allein Vergleichszwecken zwischen den verschiedenen Fahrzeugtypen. Weitere Details bzw. Informationen zum konkreten Fahrzeug können der beim Händler aufliegenden Typengenehmigung entnommen werden. Alle Angaben ohne Gewähr. Irrtümer vorbehalten.

