

BMW X3 XDRIVE20D

12 MONATE GARANTIE




Kaufpreis: € 29.850,-


Finanzierung um monatl. € 255,-


Neupreis	€ 72.180,-
Erstzulassung	08.2019
Kilometer	147.000 km
Angebotsnummer	3052096



 Motor | Abgasnorm
Dieselmotor | EURO 6d


 Leistung
190 PS/140kW


 Hubraum
1995 ccm


 Verbrauch | CO2 ⁽¹⁾
5.1 l/100km | 133 g/km

 Getriebe
Automatik

 Antrieb
Allradantrieb

 Sitzplätze
5

 Farbe
grau

 Polsterung
Leder, schwarz

HIGHLIGHTS

 LED-Scheinwerfer

 Sitzheizung Fahrer und Beifahrer

AUSSTATTUNGSÜBERSICHT

KOMFORT / FAHRASSISTENZ

Zentralverriegelung
Regensensor
Multifunktionslenkrad
Lederlenkrad
Standheizung
LED-Scheinwerfer
USB Audio Schnittstelle

Bordcomputer
Park Distance Control (PDC)
Allradsystem
Spurwechselwarnung
Spurverlassenswarnung
Tagfahrlichtschaltung
Klimaanlage

Schiebedach
Automatik
Klimaautomatik
Sitzheizung Fahrer und Beifahrer

Fahrdynamik Regelsysteme
Navigationssystem
Alarmanlage

EXTERIEUR / INTERIEUR

Leichtmetallräder

Dachreling

SONSTIGES

Airbags
Durchladesystem

ABS
Kindersitzbefestigung Isofix

WEITERE AUSSTATTUNG

18" Leichtmetallräder V-Speiche 618, 5 Sitzplätze, Armauflage vorn und hinten, in der Mittelkonsole mit Ablagefach, Aufmerksamkeitsassistent, Automatische Heckklappenbetätigung, Begrüßungslicht, Blende B-Säule, Schwarz matt, Bremsbelagverschleißanzeige, Bremsenergieerückgewinnung, Center-Lock-Schalter, Check-Control, Condition Based Service, Connected Package, ConnectedDrive Services, Crash-Sensor, DAB-Tuner, Doppelgelenk-Federbein Vorderachse, Doppeltonfanfare, Dreipunkt-Sicherheitsgurte, Dynamische Bremsleuchten, Einstiegsleisten, Schriftzug vorn links und rechts, Entfall Zusatz-Schriftzug außen, Fahrerlebnisschalter, Favoritentasten, Fehlbetankungsschutz für Dieselfahrzeuge, Fensterheber, elektrisch, Fernbedienung, inklusive integriertem Schlüssel (mit 4 Tasten), Fondtüren mit mechanischer Kindersicherung, Frontscheinwerfer, Garantie 2 Jahre, Gepäckraumleuchte, Geschwindigkeitsregelung mit Bremsfunktion, Gesetzlicher Notruf, Größerer Kraftstofftank, Heimleuchten, iDrive Controller, Instrumentenkombination mit 4 analogen Rundinstrumenten und integriertem und hochauflösendem, Integrierte Betriebsanleitung, Intelligenter Notruf, Interieurleisten Oxidsilber dunkel matt mit Akzentleiste Perlglanz Chrom, Lautsprechersystem Stereo, Lenksäulenverstellung, Lenkung, elektrisch unterstützt, Licht-an-Warnung, Mikro-/Aktivkohlefilter, Mittelarmlehne im Fond, Modellschriftzug, Modellschriftzug Entfall, Motorabdeckung, Multi-Lenker-Hinterachse, Ölsensor für Niveau und Qualität, Parkbremse, elektromechanisch, Passiver Fußgängerschutz, Personal Profile, Polsterung Stoff Hevelius, Radschraubensicherung, Reifendruckanzeige, Reifenpannenanzeige, Reifenpannenset, Remote Services, ermöglicht die Nutzung von Fernfunktionen (z.B. Öffnen/Verriegeln der Türen) über, Rücksitzlehne, umklappbar und 40:20:40 teilbar, Scheibenwaschdüsen beheizt, Scheibenwischer für Heckscheibe, Schlüsselloser Motorstart, Seitenaufprallschutz, Seriensitze für Fahrer und Beifahrer, Servotronic, Sicherheitsbatterieklammer, Sonnenblenden, Sport-Lederlenkrad, Start-/Stop-Knopf, Start-/Stopp-Toggle, Stoßfänger-System, Wärme-/Sonnenschutzverglasung, Warndreieck mit Erste-Hilfe-Set, Werkzeugsatz, WLAN Hotspot, xDrive



AUTOMOBILE KNAUSS GES.M.B.H.

Knaufstraße 11
8940 Weißenbach/Liezen

Automobile

Montag - Freitag: 08:00 bis 17:00 Uhr
Samstag: 09:00 bis 12:00 Uhr

Teile & Zubehör

Montag - Freitag: 08:00 bis 17:00 Uhr

Serviceannahme


Montag - Freitag: 08:00 bis 17:00 Uhr

Werkstätte

Montag: 08:00 - 12:00 Uhr / 13:00 - 16:30 Uhr
Dienstag - Freitag: 07:45 - 12:00 Uhr / 13:00 - 16.30
Uhr

+43(3612)22622

FAHRZEUGBILDER





(1) Die angegebenen Werte über Kraftstoffverbrauch und CO₂-Emissionen wurden nach den vorgeschriebenen Messverfahren gem. VO (EG) 715/2007 ermittelt. Als Basis für die Verbrauchsermittlung gilt der ECE-Fahrzyklus (NEFZ). Dieser setzt sich aus ca. einem Drittel Fahrt innerorts und zwei Drittel außerorts (gemessen an der Wegstrecke) zusammen. Zusätzlich zum Verbrauch wird die CO₂-Emission gemessen.

Sonderausstattungen können diese Werte erhöhen. Die Angaben zu Kraftstoffverbrauch und CO₂-Emissionen sind überdies abhängig von der gewählten Rad- und Reifengröße. Die Angaben beziehen sich daher nicht auf das konkrete Fahrzeug und sind nicht Bestandteil des Angebots, sondern dienen allein Vergleichszwecken zwischen den verschiedenen Fahrzeugtypen. Weitere Details bzw. Informationen zum konkreten Fahrzeug können der beim Händler aufliegenden Typengenehmigung entnommen werden. Alle Angaben ohne Gewähr. Irrtümer vorbehalten.