

# BMW 520D XDRIVE

## 12 MONATE GARANTIE

### AUTOHAUS PAPST

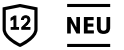
*Automobile Leidenschaft.*



**Kaufpreis: € 61.974,-**

Finanzierung um monatl. € 529,-

Neupreis	<b>€ 93.500,-</b>
Erstzulassung	<b>04.2025</b>
Kilometer	<b>28.000 km</b>
Angebotsnummer	<b>3055629</b>



Motor | Abgasnorm

**Dieselmotor | EURO 6e**



Leistung

**197 PS/145kW**



Hubraum

**1995 ccm**



Getriebe

**Automatik**



Antrieb

**Allradantrieb**



Sitzplätze

**5**



Farbe

**schwarz**



Polsterung

**Leder, schwarz**

## HIGHLIGHTS



Driving Assistant Plus



LED-Scheinwerfer



Sportpaket



Navigationssystem Professional



Sitzheizung Fahrer und Beifahrer

## AUSSTATTUNGSÜBERSICHT

### KOMFORT / FAHRASSISTENZ

Zentralverriegelung  
Bordcomputer  
Ambientes Licht  
Multifunktionslenkrad  
Sitze elektr. verstellbar  
Lederlenkrad  
Active Guard

Comfort Package Max  
BMW Live Cockpit Professional  
Park Distance Control (PDC)  
Parkassistent plus  
Allradsystem  
Spurwechselwarnung  
Lordosenstütze

aktive Geschwindigkeitsregelung  
Panorama Glasdach  
LED-Scheinwerfer  
M-Sportfahrwerk  
Lenkradheizung  
Connected Package Professional  
Navigationssystem Professional  
Alarmanlage  
DAB Tuner  
Sportsitze

Spurverlassenswarnung  
Sitzheizung Fondsitze  
USB Audio Schnittstelle  
Hifi Soundsystem  
Komfortzugang  
Automatik  
Klimaautomatik  
Geschwindigkeitsregelung  
Handy-Vorbereitung  
Sitzheizung Fahrer und Beifahrer

## **EXTERIEUR / INTERIEUR**

Innenraumkamera  
Ablage für Wireless Charging

Dachhimmel anthrazit  
Leichtmetallräder

## **EDITIONEN / PAKETE**

Connected Drive Service Paket  
Driving Assistant Plus

BMW Iconic Glow Exterieurpaket  
Sportpaket

## **SONSTIGES**

Airbags  
Anhängerkupplung  
Durchladesystem

Personal eSIM  
Rekuperationssystem

## **WEITERE AUSSTATTUNG**

\*\*\*\*\* CARBON SCHWARZ METALLIC \*\*\*\*\* \*\*\*\*\* MEGA AUSSTATTUNG \*\*\*\*\* \*\*\* PANORAMA  
GLASDACH \*\*\* \*\* BMW IONIC GLOW EXTERIEURPAKET \*\*\* \*\* KLIMATISIERTE SITZE \*\*\* \*\*  
SITZHEIZUNG VORN & HINTEN \*\*\* \*\* 4 ZONEN KLIMAAUTOMATIK \*\*\* \*\* HIFI SYSTEM HARMAN  
KARDON \*\*\* \*\* BMW LIVE COCKPIT PROFESSIONAL \*\*\* \*\* AUSSTATTUNGSPAKET PROFESSIONAL  
\*\*\* \*\* TRAVEL & COMFORT PAKET \*\*\* \*\* ANHÄNGERVORRICHTUNG elektrisch \*\*\* \*\*  
LUFTFEDERUNG HINTEN \*\*\* Rekuperationssystem Lenkradheizung Automatikgetriebe mit Schaltwippen  
Alarmanlage Komfortzugang M Sportpaket Anhängerkupplung BMW Iconic Glow Exterieurpaket  
Panoramadach elektrisch Abgedunkelte Verglasung Kohlenstofffaser und Silberfaden hochglänzend  
Sitzverstellung elektrisch mit Memory Lordosenstütze Fahrer u. Beifahrer Travel & Comfort Rail System  
INNENRAUMKAMERA Ambientes Innenlicht Kilometerfoto Adaptiver LED-Scheinwerfer Driving  
Assistant Driving Assistant Plus Active Guard Parkassistenzsystem Plus DAB-Tuner Gesetzlicher Notruf  
Connected Drive Services Connected Package Professional Storage tray wireless charging Personal eSIM  
BMW Natural Interaction M Sportfahrwerk M Lederlenkrad Hochglanz Shadow-Line Dachhimmel  
anthrazit M SPORT EXTERIEURUMFAENGE M SPORT INTERIEURUMFAENGE



## PAPST GES.M.B.H.

---

Grazer Vorstadt 120  
8570 Voitsberg

### Automobile

Montag - Donnerstag: 08:00 bis 18:00 Uhr

Freitag: 08:00 bis 17:00 Uhr

Samstag: 09:00 bis 11:00 Uhr

### Teile & Zubehör

Montag - Donnerstag: 07:45 bis 12:00 und 13:00 bis 16:45 Uhr

Freitag: 07:45 bis 12:00 und 13:00 bis 15:15 Uhr

### Serviceannahme

Montag - Donnerstag: 07:30 bis 12:00 und 13:00 bis 16:45 Uhr

Freitag: 07:30 bis 12:00 und 13:00 bis 15:15 Uhr

### Werkstätte

Montag - Donnerstag: 07:30 bis 12:00 und 13:00 bis 16:45 Uhr

Freitag: 07:30 bis 12:00 und 13:00 bis 15:15 Uhr

+43(3142)23745

## FAHRZEUGBILDER

---

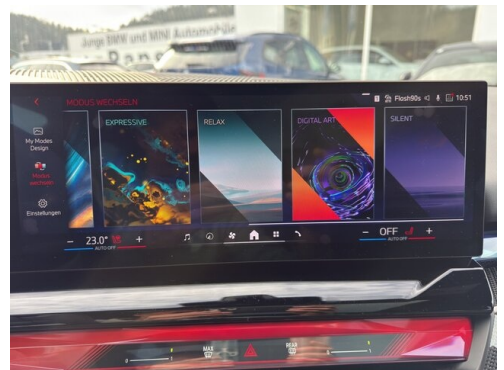



AUTOHAUS PAPST  
*Automobile Leidenschaft.*



AUTOHAUS PAPST  
*Automobile Leidenschaft.*







- (1) Die angegebenen Werte über Kraftstoffverbrauch und CO<sub>2</sub>-Emissionen wurden nach den vorgeschriebenen Messverfahren gem. VO (EG) 715/2007 ermittelt. Als Basis für die Verbrauchsermittlung gilt der ECE-Fahrzyklus (NEFZ). Dieser setzt sich aus ca. einem Drittel Fahrt innerorts und zwei Drittel außerorts (gemessen an der Wegstrecke) zusammen. Zusätzlich zum Verbrauch wird die CO<sub>2</sub>-Emission gemessen.

Sonderausstattungen können diese Werte erhöhen. Die Angaben zu Kraftstoffverbrauch und CO<sub>2</sub>-Emissionen sind überdies abhängig von der gewählten Rad- und Reifengröße. Die Angaben beziehen sich daher nicht auf das konkrete Fahrzeug und sind nicht Bestandteil des Angebots, sondern dienen allein Vergleichszwecken zwischen den verschiedenen Fahrzeugtypen. Weitere Details bzw. Informationen zum konkreten Fahrzeug können der beim Händler aufliegenden Typengenehmigung entnommen werden. Alle Angaben ohne Gewähr. Irrtümer vorbehalten.