

# MERCEDES GLC 220 D 4MATIC












**Kaufpreis:** € 36.930,-

Finanzierung um monatl. € 315,-

Neupreis	€ 70.000,-
Erstzulassung	05.2018
Kilometer	111.000 km
Angebotsnummer	3062024

**NEU**

 Motor   Abgasnorm <b>Dieselmotor   EURO 6c</b>	 Leistung <b>170 PS/125kW</b>	 Hubraum <b>2143 ccm</b>
 Verbrauch   CO2 <sup>(1)</sup> <b>6.1 l/100km   161 g/km</b>	 Getriebe <b>Automatik</b>	 Antrieb <b>Allradantrieb</b>
 Sitzplätze <b>5</b>	 Farbe <b>schwarz</b>	 Polsterung <b>Leder, schwarz</b>

## HIGHLIGHTS



LED-Scheinwerfer



Sportpaket



Sitzheizung Fahrer und Beifahrer

## AUSSTATTUNGSÜBERSICHT

### KOMFORT / FAHRASSISTENZ

Bordcomputer  
Park Distance Control (PDC)  
Allradsystem  
LED-Scheinwerfer  
USB Audio Schnittstelle  
Fahrodynamik Regelsysteme  
Navigationssystem  
Klimaautomatik  
Handy-Vorbereitung

Regensensor  
Multifunktionslenkrad  
Spurwechselwarnung  
Tagfahrlichtschaltung  
Klimaanlage  
Automatik  
Geschwindigkeitsregelung  
Alarmanlage  
Sitzheizung Fahrer und Beifahrer

Sportsitze

Sportfahrwerk

## **EXTERIEUR / INTERIEUR**

Leichtmetallräder

## **EDITIONEN / PAKETE**

Sportpaket

## **SONSTIGES**

Airbags  
ABS

Anhängerkupplung

## **WEITERE AUSSTATTUNG**

Bitte die genaue Sonderausstattung mit der VIN beim Mercedes Partner anfragen : VIN:  
WDC2533051F468165



## **GADY AUTO MOTO GMBH**

---

Bezirksstraße 21  
2500 Sooß

Verkauf Automobile  
Montag - Freitag: 08:00 - 18:00  
Samstag: 09:00 - 12:00

Serviceannahme Auto.  
Montag - Donnerstag: 07:00 - 17:00  
Freitag: 07:00 - 16:00


Verkauf Motorrad  
Montag - Freitag: 08:00 - 18:00  
Samstag: 09:00 - 12:00



Serviceannahme Moto.  
Montag - Donnerstag: 07:30 - 17:00  
Freitag: 07:30 - 16:00

+43(2252)841000

## **FAHRZEUGBILDER**

---





(1) Die angegebenen Werte über Kraftstoffverbrauch und CO<sub>2</sub>-Emissionen wurden nach den vorgeschriebenen Messverfahren gem. VO (EG) 715/2007 ermittelt. Als Basis für die Verbrauchsermittlung gilt der ECE-Fahrzyklus (NEFZ). Dieser setzt sich aus ca. einem Drittel Fahrt innerorts und zwei Drittel außerorts (gemessen an der Wegstrecke) zusammen. Zusätzlich zum Verbrauch wird die CO<sub>2</sub>-Emission gemessen.

Sonderausstattungen können diese Werte erhöhen. Die Angaben zu Kraftstoffverbrauch und CO<sub>2</sub>-Emissionen sind überdies abhängig von der gewählten Rad- und Reifengröße. Die Angaben beziehen sich daher nicht auf das konkrete Fahrzeug und sind nicht Bestandteil des Angebots, sondern dienen allein Vergleichszwecken zwischen den verschiedenen Fahrzeugtypen. Weitere Details bzw. Informationen zum konkreten Fahrzeug können der beim Händler aufliegenden Typengenehmigung entnommen werden. Alle Angaben ohne Gewähr. Irrtümer vorbehalten.