

# BMW 320D XDRIVE

## BMW PREMIUM SELECTION INKL. 12 MONATE GARANTIE

**AutoFrey**  
Wir tun mehr.



**Kaufpreis: € 52.890,-**

Finanzierung um monatl. € 452,-

Neupreis	<b>€ 73.567,-</b>
Erstzulassung	<b>07.2025</b>
Kilometer	<b>13.000 km</b>
Angebotsnummer	<b>3066122</b>

BMW Premium Selection   **NEU**

Motor | Abgasnorm  
**Dieselmotor | EURO 6e**

Leistung  
**190 PS/140kW**

Hubraum  
**1995 ccm**

CO<sub>2</sub> (1)  
**140 g/km**

Getriebe  
**Automatik**

Antrieb  
**Allradantrieb**

Sitzplätze  
**5**

Farbe  
**skyscraper grau**

Polsterung  
**Stoff, m performtex | schwarz/m keder**

## HIGHLIGHTS

  
Driving Assistant

  
Sportpaket

  
Adaptives M Fahrwerk

  
Sitzheizung Fahrer und Beifahrer

## AUSSTATTUNGSÜBERSICHT

### KOMFORT / FAHRASSISTENZ

Ambientes Licht  
Active Guard Plus  
Lordosenstütze  
Lehnenbreitenverstellung  
Parkassistent  
Akustikverglasung  
Komfortzugang

M-Lenkrad  
Allradsystem  
Innen- und Außenspiegel, automatisch abblendend  
Connected Drive  
Sportlenkung variabel  
Teleservice BMW  
Connected Package Professional

Sonnenschutzverglasung  
Aktiver Fussgängerschutz  
Automatik  
Adaptives M Fahrwerk  
Klimaautomatik  
Geschwindigkeitsregelung  
DAB Tuner  
Reifendruckanzeige  
Sitzheizung Fahrer und Beifahrer

Größerer Kraftstofftank  
BMW Live Cockpit Plus  
Heckklappenbetätigung autom.  
Widescreen Display  
Alarmanlage  
Adaptiver LED Scheinwerfer  
Fernlichtassistent  
Sportsitze

## **EXTERIEUR / INTERIEUR**

Interieurleiste Aluminium Rhombic  
Dachhimmel anthrazit

Shadow Line  
Ablage für Wireless Charging

## **EDITIONEN / PAKETE**

Ablagenpaket  
Sportpaket

Driving Assistant  
M-Aerodynamikpaket

## **SONSTIGES**

Personal eSIM  
ohne Modellschriftzug  
Rekuperationssystem  
Beifahrerairbag-Deaktivierung  
Durchladesystem

Reifenreparatur-Set  
Anhängerkupplung  
Radschraubensicherung  
Fondkopfstützen klappbar

## **WEITERE AUSSTATTUNG**

BMW LM Rad Doppelspeiche 848M, Gesetzlicher Notruf, Steuerung Infotainment, Guidance Paket,

## **VERSICHERUNG**

---

### **MINI NEXT KASKOVERSICHERUNG. FÜR IHREN MINI GEBRAUCHTWAGEN.**

Wählen Sie zwischen der Vollkaskoversicherung für MINI NEXT Fahrzeuge ab einem Fahrzeugalter von 12 Monaten und 1 Tag und der Parkschadenkaskoversicherung für MINI NEXT Fahrzeuge ab einem Fahrzeugalter von 24 Monaten und 1 Tag.

Weitere Informationen und individuelle Angebote erhalten Sie gerne beim MINI Partner in Ihrer Nähe.

### **DIE MINI NEXT KASKOVERSICHERUNG DECKT SCHÄDEN DURCH:**

- Selbstverursachter Unfallschaden (nur in Kombination mit der Vollkaskoversicherung)
- Parkschäden
- Vandalismus
- Glasbruch
- Kollision mit Federwild und Haustieren
- Dachlawinen
- Brand
- Explosion und Kurzschlüsse
- Tierbisse
- Diebstahl
- Unbefugten Gebrauch
- Naturgewalten

### **IHRE VORTEILE MIT DER MINI NEXT KASKOVERSICHERUNG:**

- Bei der Reparatur in Ihrer MINI Vertragswerkstätte reduziert sich der Selbstbehalt um 50% <sup>(3)</sup>

### Fixer Selbstbehalt ohne Prozentklausel

(3)

- Fahrtechnik-Training inklusive <sup>(3)(4)</sup>

- Bei Fahrzeugausfall ist ein Leihwagen bei Ihrem MINI-Händler inklusive

- Differenz zw. Wiederbeschaffungswert und aushaftendem Finanzierungskapital Ihres MINI aus Leasing- und Kreditvertrag wird ersetzt.

Versicherungspartner: Generali Versicherung AG. Irrtümer, Druckfehler und Änderungen vorbehalten.  
Stand Dezember 2017.

(3) Ausgenommen bei Naturgewalten und Bruchschäden an Scheiben sowie eines Glasdaches.

(4) Nur gültig in Kombination mit Haftpflicht- und Kaskoversicherung. Fahrzeugausfall aufgrund technischen Gebrechens, durch Unfall nicht fahrbereit oder Diebstahl.



## **AUTOFREY GMBH**

Alpenstraße 85  
5020 Salzburg

Automobile

Montag - Freitag: 08:00 bis 18:00 Uhr

Samstag: 09:00 bis 12:00 Uhr

Teile & Zubehör

Montag - Freitag: 08:00 bis 17:00 Uhr

Serviceannahme

Montag - Freitag: 07:00 bis 18:00 Uhr




Werkstätte

Montag - Freitag: 07:00 bis 18:00 Uhr

0662/623581

## **FAHRZEUGBILDER**





- (1) Die angegebenen Werte über Kraftstoffverbrauch und CO<sub>2</sub>-Emissionen wurden nach den vorgeschriebenen Messverfahren gem. VO (EG) 715/2007 ermittelt. Als Basis für die Verbrauchsermittlung gilt der ECE-Fahrzyklus (NEFZ). Dieser setzt sich aus ca. einem Drittel Fahrt innerorts und zwei Drittel außerorts (gemessen an der Wegstrecke) zusammen. Zusätzlich zum Verbrauch wird die CO<sub>2</sub>-Emission gemessen.

Sonderausstattungen können diese Werte erhöhen. Die Angaben zu Kraftstoffverbrauch und CO<sub>2</sub>-Emissionen sind überdies abhängig von der gewählten Rad- und Reifengröße. Die Angaben beziehen sich daher nicht auf das konkrete Fahrzeug und sind nicht Bestandteil des Angebots, sondern dienen allein Vergleichszwecken zwischen den verschiedenen Fahrzeugtypen. Weitere Details bzw. Informationen zum konkreten Fahrzeug können der beim Händler aufliegenden Typengenehmigung entnommen werden. Alle Angaben ohne Gewähr. Irrtümer vorbehalten.