

BMW 420I GRAN COUPE



Kaufpreis: € 35.990,-
Finanzierung um monatl. € 307,-

Neupreis	€ 54.854,-
Erstzulassung	03.2022
Kilometer	72.500 km
Angebotsnummer	3071233

NEU

Motor | Abgasnorm
Benzinmotor | EURO 6d



Leistung
184 PS/135kW



Hubraum
1998 ccm



CO2 (1)
152 g/km



Getriebe
Automatik



Antrieb
Heckantrieb



Sitzplätze
5



Farbe
saphirschwarz



Polsterung
Stoff, -/sensatec-kombination schwarz



HIGHLIGHTS



LED-Scheinwerfer



Sitzheizung Fahrer
und Beifahrer

AUSSTATTUNGSÜBERSICHT

KOMFORT / FAHRASSISTENZ

Zentralverriegelung
BMW Live Cockpit Professional
Park Distance Control (PDC)
Active Guard Plus
aktive Geschwindigkeitsregelung
Innenspiegel, automatisch abblendend
Connected Drive
Teleservice BMW
Connected Package Professional

Bordcomputer
Regensensor
Multifunktionslenkrad
Lederlenkrad
Innen- und Außenspiegel, automatisch abblendend
LED-Scheinwerfer
Parkassistent
Aktiver Fussgängerschutz
Automatik

Navigationssystem
Klimaautomatik
DAB Tuner
Fernlichtassistent

Geschwindigkeitsregelung
Alarmanlage
Sitzheizung Fahrer und Beifahrer
Reifendruckanzeige

EXTERIEUR / INTERIEUR

Exterieur Line Aluminium satiniert
Leichtmetallräder 18 Zoll

Interieurleisten Schwarz hochglänzend
Leichtmetallräder

EDITIONEN / PAKETE

Ablagenpaket

SONSTIGES

Airbags
Heizungssteuerung
Beifahrerairbag-Deaktivierung
Sportlederlenkrad
Durchladesystem

Reifenreparatur-Set
Radschraubensicherung
ABS
EfficientDynamics
Kindersitzbefestigung Isofix



AUTOHAUS GRASMANN GMBH

Seefeld 9
4853 Steinbach am Attersee

Automobile
Montag - Freitag: 08:00 bis 18:00 Uhr
Samstag: Termin nach Vereinbarung




Teile & Zubehör
Montag - Freitag: 08:00 bis 18:00 Uhr
Samstag: Termin nach Vereinbarung

Serviceannahme
Montag - Freitag: 08:00 bis 17:00 Uhr

Werkstätte
Montag - Freitag: 08:00 bis 17:00 Uhr

+43(7663)315

FAHRZEUGBILDER





- ⁽¹⁾ Die angegebenen Werte über Kraftstoffverbrauch und CO₂-Emissionen wurden nach den vorgeschriebenen Messverfahren gem. VO (EG) 715/2007 ermittelt. Als Basis für die Verbrauchsermittlung gilt der ECE-Fahrzyklus (NEFZ). Dieser setzt sich aus ca. einem Drittel Fahrt innerorts und zwei Drittel außerorts (gemessen an der Wegstrecke) zusammen. Zusätzlich zum Verbrauch wird die CO₂-Emission gemessen.

Sonderausstattungen können diese Werte erhöhen. Die Angaben zu Kraftstoffverbrauch und CO₂-Emissionen sind überdies abhängig von der gewählten Rad- und Reifengröße. Die Angaben beziehen sich daher nicht auf das konkrete Fahrzeug und sind nicht Bestandteil des Angebots, sondern dienen allein Vergleichszwecken zwischen den verschiedenen Fahrzeugtypen. Weitere Details bzw. Informationen zum konkreten Fahrzeug können der beim Händler aufliegenden Typengenehmigung entnommen werden. Alle Angaben ohne Gewähr. Irrtümer vorbehalten.