

BMW 225E XDRIVE

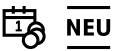


www.unterberger.cc

Kaufpreis: € 37.900,-

Finanzierung um monatl. € 324,-

Neupreis	€ 50.190,-
Erstzulassung	07.2025
Kilometer	20.500 km
Angebotsnummer	3071532



Motor | Abgasnorm
Hybrid | EURO 6e

Leistung
245 PS/180kW

Hubraum
1499 ccm

Getriebe
Automatik

Antrieb
Allradantrieb

Sitzplätze
5

Farbe
schwarz

Polsterung
**Stoff, 'arktur'
anthracite**

HIGHLIGHTS



Driving Assistant



LED-Scheinwerfer



Sitzheizung Fahrer
und Beifahrer

AUSSTATTUNGSÜBERSICHT

KOMFORT / FAHRASSISTENZ

Bordcomputer
Multifunktionslenkrad
Allradsystem
Spurverlassenswarnung
Parkassistent
Teleservice BMW
Aktiver Fußgängerschutz
Automatik
Navigationssystem
Alarmanlage

Park Distance Control (PDC)
Anhängerkupplung el. Schwenkbar
Standheizung
LED-Scheinwerfer
USB Audio Schnittstelle
Sonnenschutzverglasung
7-Gang Steptronic Getriebe DKG
Akustischer Fußgängerschutz
Klimaautomatik
Geschwindigkeitsregelung

DAB Tuner
Sitzheizung Fahrer und Beifahrer

Auffahrwarnung mit City-Anbremsfunktion
Reifendruckanzeige

EXTERIEUR / INTERIEUR

Interieurleist Quarzsilber matt genarbt
Shadow Line
Kindersitzbefestigung Beifahrersitz

Dachreling Hochglanz Shadow Line
Leichtmetallräder 17 Zoll
Leichtmetallräder

EDITIONEN / PAKETE

Driving Assistant

SONSTIGES

Reifenreparatur-Set
Ladekabel (Mode 3) fuer oeffentlichens Laden
Radschraubensicherung

Personal eSIM
Anhängerkupplung
EfficientDynamics



UNTERBERGER AUTOMOBILE GMBH & CO KG

Endach 32
6330 Kufstein

Automobile
Montag - Freitag: 08:00 bis 18:00 Uhr
Samstag: 09.00 bis 12.00 Uhr



Teile & Zubehör
Montag - Donnerstag: 08:00 bis 17:00 Uhr
Freitag: 08:00 bis 15:30 Uhr

Serviceannahme
Montag - Donnerstag: 07:30 bis 17:00 Uhr
Freitag: 07:30 bis 15:30 Uhr

Werkstätte
Montag - Donnerstag: 07:30 bis 17:00 Uhr
Freitag: 07:30 bis 15:30 Uhr

+43(5372)6945

FAHRZEUGBILDER



(1) Die angegebenen Werte über Kraftstoffverbrauch und CO₂-Emissionen wurden nach den vorgeschriebenen Messverfahren gem. VO (EG) 715/2007 ermittelt. Als Basis für die Verbrauchsermittlung gilt der ECE-Fahrzyklus (NEFZ). Dieser setzt sich aus ca. einem Drittel Fahrt innerorts und zwei Drittel außerorts (gemessen an der Wegstrecke) zusammen. Zusätzlich zum Verbrauch wird die CO₂-Emission gemessen.

Sonderausstattungen können diese Werte erhöhen. Die Angaben zu Kraftstoffverbrauch und CO₂-Emissionen sind überdies abhängig von der gewählten Rad- und Reifengröße. Die Angaben beziehen sich daher nicht auf das konkrete Fahrzeug und sind nicht Bestandteil des Angebots, sondern dienen allein Vergleichszwecken zwischen den verschiedenen Fahrzeugtypen. Weitere Details bzw. Informationen zum konkreten Fahrzeug können der beim Händler aufliegenden Typengenehmigung entnommen werden. Alle Angaben ohne Gewähr. Irrtümer vorbehalten.

