




# OPEL DETHLEFFS CROSSCAMP OP 002









**Kaufpreis:** € 47.950,-  
Finanzierung um monatl. € 409,-

Neupreis	€ 0,-
Erstzulassung	03.2022
Kilometer	54.000 km
Angebotsnummer	3083052



	Motor   Abgasnorm <b>Dieselmotor   EURO 6dTmp</b>
	Verbrauch   CO2 (1) <b>5.8 l/100km   154 g/km</b>
	Sitzplätze <b>3</b>

	Leistung <b>144 PS/106kW</b>
	Getriebe <b>Schaltung</b>
	Farbe <b>weiß</b>

	Hubraum <b>1798 ccm</b>
	Antrieb <b>Frontantrieb</b>
	Polsterung <b>Stoff, anthrazit</b>

## HIGHLIGHTS



Sitzheizung Fahrer und Beifahrer

## AUSSTATTUNGSÜBERSICHT

### KOMFORT / FAHRASSISTENZ

Bordcomputer  
Zentralverriegelung  
Multifunktionslenkrad  
Tagfahrlichtschaltung  
Navigationssystem  
Klimaautomatik  
Sitzheizung Fahrer und Beifahrer

Servolenkung  
Park Distance Control (PDC)  
USB Audio Schnittstelle  
Fahrodynamik Regelsysteme  
Geschwindigkeitsregelung  
Handy-Vorbereitung  
Rückfahrkamera

### EXTERIEUR / INTERIEUR

Leichtmetallräder

## SONSTIGES

Airbags  
ABS

Anhängerkupplung

## WEITERE AUSSTATTUNG

Xenon, Head Up Display, Schiebetür links und rechts, Heckscheibe bei Heckklappe extra zum Öffnen, Markise, Ausstelldach, Drehsitze vorne, Heckbank verschiebbar und zum Bett umbaubar, Küchenzeile mit Kochfeld und Spüle zum Herausnehmen, Kühlbox fest verbaut links, Kleiderschrank links, zusätzliche Kühlbox zwischen den Sitzen



## UNGER GMBH

---

Dietmannsdorferstraße 330  
8181 St. Ruprecht/Raab

Automobile

Montag - Freitag: 07:30 bis 17:30 Uhr

Samstag: 09:00 bis 12:00 Uhr

Teile & Zubehör

Montag - Freitag: 07:30 bis 16:00 Uhr

Serviceannahme

Montag - Freitag: 07:30 bis 16:00 Uhr

Werkstätte

Montag - Freitag: 07:30 bis 16:00 Uhr

+43(3178)50080

## FAHRZEUGBILDER

---







- (1) Die angegebenen Werte über Kraftstoffverbrauch und CO<sub>2</sub>-Emissionen wurden nach den vorgeschriebenen Messverfahren gem. VO (EG) 715/2007 ermittelt. Als Basis für die Verbrauchsermittlung gilt der ECE-Fahrzyklus (NEFZ). Dieser setzt sich aus ca. einem Drittel Fahrt innerorts und zwei Drittel außerorts (gemessen an der Wegstrecke) zusammen. Zusätzlich zum Verbrauch wird die CO<sub>2</sub>-Emission gemessen.

Sonderausstattungen können diese Werte erhöhen. Die Angaben zu Kraftstoffverbrauch und CO<sub>2</sub>-Emissionen sind überdies abhängig von der gewählten Rad- und Reifengröße. Die Angaben beziehen sich daher nicht auf das konkrete Fahrzeug und sind nicht Bestandteil des Angebots, sondern dienen allein Vergleichszwecken zwischen den verschiedenen Fahrzeugtypen. Weitere Details bzw. Informationen zum konkreten Fahrzeug können der beim Händler aufliegenden Typengenehmigung entnommen werden. Alle Angaben ohne Gewähr. Irrtümer vorbehalten.