

BMW 218i









Kaufpreis: € 28.940,-




Finanzierung um monatl. € 247,-

Neupreis	€ 42.199,-
Erstzulassung	02.2024
Kilometer	62.000 km
Angebotsnummer	3087286



	Motor Abgasnorm Benzinmotor EURO 6e
	CO2 (1) 141 g/km
	Sitzplätze 5

	Leistung 136 PS/100kW
	Getriebe Automatik
	Farbe schwarz

	Hubraum 1499 ccm
	Antrieb Frontantrieb
	Polsterung Stoff, 'arktur' anthracite

HIGHLIGHTS



LED-Scheinwerfer



Navigationssystem Professional



Sitzheizung Fahrer und Beifahrer

AUSSTATTUNGSÜBERSICHT

KOMFORT / FAHRASSISTENZ

Servolenkung
Bordcomputer
Multifunktionslenkrad
Innen- und Außenspiegel, automatisch abblendend
Spurverlassenswarnung
Connected Drive
Teleservice BMW
Fahrdynamik Regelsysteme
Aktiver Fussgängerschutz

Zentralverriegelung
M-Lenkrad
Park Distance Control (PDC)
Innenspiegel, automatisch abblendend
LED-Scheinwerfer
USB Audio Schnittstelle
Klimaanlage
Komfortzugang
Größerer Kraftstofftank

Sonnenschutzverglasung
Automatik
Klimaautomatik
Adaptiver LED Scheinwerfer
Automatikgetriebe mit Schaltwippen
Auffahrwarnung mit City-Anbremsfunktion
Sitzheizung Fahrer und Beifahrer
Fernlichtassistent

Navigationssystem Professional
Navigationssystem
Geschwindigkeitsregelung
Alarmanlage
DAB Tuner
Handy-Vorbereitung
Reifendruckanzeige

EXTERIEUR / INTERIEUR

Kindersitzbefestigung Beifahrersitz
Leichtmetallräder

Ablage für Wireless Charging
Dachreling

EDITIONEN / PAKETE

Premium Paket

SONSTIGES

Reifenreparatur-Set
ohne Modellschriftzug
EfficientDynamics

Airbags
Radschraubensicherung



GADY AUTO MOTO GMBH

Bezirksstraße 21
2500 Sooß

Verkauf Automobile
Montag - Freitag: 08:00 - 18:00
Samstag: 09:00 - 12:00

Serviceannahme Auto.
Montag - Donnerstag: 07:00 - 17:00
Freitag: 07:00 - 16:00

Verkauf Motorrad
Montag - Freitag: 08:00 - 18:00
Samstag: 09:00 - 12:00

Serviceannahme Moto.
Montag - Donnerstag: 07:30 - 17:00
Freitag: 07:30 - 16:00

+43(2252)841000

FAHRZEUGBILDER



- (1) Die angegebenen Werte über Kraftstoffverbrauch und CO₂-Emissionen wurden nach den vorgeschriebenen Messverfahren gem. VO (EG) 715/2007 ermittelt. Als Basis für die Verbrauchsermittlung gilt der ECE-Fahrzyklus (NEFZ). Dieser setzt sich aus ca. einem Drittel Fahrt innerorts und zwei Drittel außerorts (gemessen an der Wegstrecke) zusammen. Zusätzlich zum Verbrauch wird die CO₂-Emission gemessen.

Sonderausstattungen können diese Werte erhöhen. Die Angaben zu Kraftstoffverbrauch und CO₂-Emissionen sind überdies abhängig von der gewählten Rad- und Reifengröße. Die Angaben beziehen sich daher nicht auf das konkrete Fahrzeug und sind nicht Bestandteil des Angebots, sondern dienen allein Vergleichszwecken zwischen den verschiedenen Fahrzeugtypen. Weitere Details bzw. Informationen zum konkreten Fahrzeug können der beim Händler aufliegenden Typengenehmigung entnommen werden. Alle Angaben ohne Gewähr. Irrtümer vorbehalten.