

# MINI ACEMAN E



**Kaufpreis:** € 35.520,-  
Finanzierung um monatl. € 303,-

Neupreis	€ 40.840,-
Erstzulassung	11.2025
Kilometer	4.000 km
Angebotsnummer	9254707

**NEU**

Motor | Abgasnorm  
**Elektroantrieb |  
Alternativ**

Antrieb  
**Frontantrieb**

Polsterung  
**Stoff, Vescin-/Stoff  
Kombination  
Schwarz/Blau**

Leistung  
**184 PS/135kW**

Sitzplätze  
**5**

Getriebe  
**Automatik**

Farbe  
**Nanuq White**

## HIGHLIGHTS



Driving Assistant



Driving Assistant  
Plus



Head-up Display



Harman Kardon  
Surround  
Soundsystem



Sitzheizung Fahrer  
und Beifahrer

## AUSSTATTUNGSÜBERSICHT

### KOMFORT / FAHRASSISTENZ

Intelligenter Notruf  
Parkassistent plus  
Active Guard  
Innenspiegel, automatisch abblendend  
Komfortzugang  
Aktiver Fussgängerschutz  
Akustischer Fussgängerschutz

LED-Scheinwerfer mit erweiterten Umfängen  
Head-up Display  
Panorama Glasdach  
Lenkradheizung  
TeleServices  
Sonnenschutzverglasung  
Alarmanlage

Harman Kardon Surround Soundsystem  
Sitzheizung Fahrer und Beifahrer  
Reifendruckanzeige

DAB Tuner  
Fernlichtassistent

## EXTERIEUR / INTERIEUR

Sport-Lenkrad  
Leichtmetallräder 19 Zoll  
Ablage für Wireless Charging  
Dach schwarz

Classic Trim  
Kindersitzbefestigung Beifahrersitz  
Dachreling

## EDITIONEN / PAKETE

Driving Assistant  
MINI Experience Modes  
MINI Navigation Augmented Reality  
Aussenspiegelpaket

Driving Assistant Plus  
Spezifische Zusatzumfänge Classic Trim  
Paket L

## SONSTIGES

Reifenreparatur-Set  
AC-Laden Professional (mehrphasig)  
Radschraubensicherung

Personal eSIM  
Sicherheitshinweise  
Ladekabel

## WEITERE AUSSTATTUNG

\*\*\* Auslieferung in ganz Österreich über einen MINI Partner Ihrer Wahl \*\*\*

## BMW AUSTRIA GMBH

---




Siegfried-Marcus-Straße  
5020 Salzburg

+43 662 2191 4919

## FAHRZEUGBILDER

---





- (1) Die angegebenen Werte über Kraftstoffverbrauch und CO<sub>2</sub>-Emissionen wurden nach den vorgeschriebenen Messverfahren gem. VO (EG) 715/2007 ermittelt. Als Basis für die Verbrauchsermittlung gilt der ECE-Fahrzyklus (NEFZ). Dieser setzt sich aus ca. einem Drittel Fahrt innerorts und zwei Drittel außerorts (gemessen an der Wegstrecke) zusammen. Zusätzlich zum Verbrauch wird die CO<sub>2</sub>-Emission gemessen.

Sonderausstattungen können diese Werte erhöhen. Die Angaben zu Kraftstoffverbrauch und CO<sub>2</sub>-Emissionen sind überdies abhängig von der gewählten Rad- und Reifengröße. Die Angaben beziehen sich daher nicht auf das konkrete Fahrzeug und sind nicht Bestandteil des Angebots, sondern dienen allein Vergleichszwecken zwischen den verschiedenen Fahrzeugtypen. Weitere Details bzw. Informationen zum konkreten Fahrzeug können der beim Händler aufliegenden Typengenehmigung entnommen werden. Alle Angaben ohne Gewähr. Irrtümer vorbehalten.

