

MINI ACEMAN SE



Kaufpreis: € 38.520,-

Finanzierung um monatl. € 329,-

Neupreis € 48.132,-

Erstzulassung 07.2025

Kilometer 6.500 km

Angebotsnummer 9260175

NEU



Motor | Abgasnorm

**Elektroantrieb |
Alternativ**



Leistung

218 PS/160kW



Getriebe

Automatik



Antrieb

Frontantrieb



Sitzplätze

5



Farbe

Nanuq White



Polsterung

**Individualpolsterung,
Vescin-/Strick
Kombination JCW
Schwarz**

HIGHLIGHTS



Driving Assistant



Head-up Display



Sitzheizung Fahrer
und Beifahrer

AUSSTATTUNGSÜBERSICHT

KOMFORT / FAHRASSISTENZ

Intelligenter Notruf
Head-up Display
Innenspiegel, automatisch abblendend
Lenkradheizung
Sportsitz
Aktiver Fussgängerschutz

LED-Scheinwerfer mit erweiterten Umfängen
Active Guard
Panorama Glasdach
Komfortzugang
TeleServices
Sonnenschutzverglasung

Parkassistenzpaket
Alarmanlage
Sitzheizung Fahrer und Beifahrer
Reifendruckanzeige

Akustischer Fussgängerschutz
DAB Tuner
Fernlichtassistent

EXTERIEUR / INTERIEUR

Lenkrad John Cooper Works
Dachhimmel anthrazit
Ablage für Wireless Charging
Dach schwarz

Leichtmetallräder 19 Zoll
Kindersitzbefestigung Beifahrersitz
Dachreling

EDITIONEN / PAKETE

Driving Assistant
MINI Interaction Unit
Paket M

MINI Experience Modes
Spezifische Zusatzumfänge JCW Trim
Aussenspiegelpaket

SONSTIGES

Reifenreparatur-Set
Sportbremse John Cooper Works
Sicherheitshinweise
Ladekabel

Personal eSIM
AC-Laden Professional (mehrphasig)
Radschraubensicherung

WEITERE AUSSTATTUNG

*** Auslieferung in ganz Österreich über einen MINI Partner Ihrer Wahl ***


BMW AUSTRIA GMBH


Siegfried-Marcus-Straße
5020 Salzburg

+43 662 2191 4919


FAHRZEUGBILDER







MINI GEBRAUCHT- WAGEN NEXT.

-  24 MONATE MINI GEBRAUCHTWAGEN
NEXT GARANTIE
-  360 GRAD CHECK
-  WARTUNGSFREI FÜR
MIND. 6 MONATE / 10.000 KM
-  LEASING UND FINANZIERUNG
-  GEPRÜFTE FAHRZEUGHISTORIE



- (1) Die angegebenen Werte über Kraftstoffverbrauch und CO₂-Emissionen wurden nach den vorgeschriebenen Messverfahren gem. VO (EG) 715/2007 ermittelt. Als Basis für die Verbrauchsermittlung gilt der ECE-Fahrzyklus (NEFZ). Dieser setzt sich aus ca. einem Drittel Fahrt innerorts und zwei Drittel außerorts (gemessen an der Wegstrecke) zusammen. Zusätzlich zum Verbrauch wird die CO₂-Emission gemessen.

Sonderausstattungen können diese Werte erhöhen. Die Angaben zu Kraftstoffverbrauch und CO₂-Emissionen sind überdies abhängig von der gewählten Rad- und Reifengröße. Die Angaben beziehen sich daher nicht auf das konkrete Fahrzeug und sind nicht Bestandteil des Angebots, sondern dienen allein Vergleichszwecken zwischen den verschiedenen Fahrzeugtypen. Weitere Details bzw. Informationen zum konkreten Fahrzeug können der beim Händler aufliegenden Typengenehmigung entnommen werden. Alle Angaben ohne Gewähr. Irrtümer vorbehalten.